

SINTEZA

privind executia bugetului local de venituri și cheltuieli al Judetului Arad la 30.06.2020

DENUMIREA INDICATORILOR	Cod indicator	Buget aprobat 2020	Prevederi bugetare Trim II	Incasari/ Deschideri credite	Incasari/ Plati	Grad de realizare %
0	1	2	3	4	5	6=5/3*100
TOTAL VENITURI (00.02+00.15+00.16+00.17+45.02)	00.01	416.432.000	273.901.000	181.585.831,29	181.585.831,28	66,30%
VENITURI PROPRII (00.02-11.02-37.02+00.15+00.16)	48.02	99.517.000	59.900.000	42.444.317,97	42.444.317,96	70,86%
I. VENITURI CURENTE (00.03+00.12)	00.02	196.714.000	116.812.000	93.674.493,04	93.674.493,03	80,19%
A. VENITURI FISCALE (00.04+00.09+00.10+00.11)	00.03	186.272.000	111.365.000	90.365.776,94	90.365.776,93	81,14%
A1. IMPOZIT PE VENIT, PROFIT SI CASTIGURI DIN CAPITAL	00.04	87.227.000	53.531.000	38.419.320,83	38.419.320,82	71,77%
A1.1.IMPOZIT PE VENIT, PROFIT SI CASTIGURI DIN CAPITAL DE LA PERSOANE JURIDICE	00.05	400.000	400.000	298.722,00	298.722,00	74,68%
Impozit pe profit	01.02	400.000	400.000	298.722,00	298.722,00	74,68%
Impozit pe profit de la agenți economici	01.02.01	400.000	400.000	298.722,00	298.722,00	74,68%
Compania de Apa Arad	X	400.000	400.000	298.722,00	298.722,00	74,68%
A1.2. IMPOZIT PE VENIT, PROFIT, SI CASTIGURI DIN CAPITAL DE LA PERSOANE FIZICE	00.06	86.662.000	53.049.000	38.117.908,83	38.117.908,82	71,85%
Cote si sume defalcate din impozitul pe venit	04.02	86.662.000	53.049.000	38.117.908,83	38.117.908,82	71,85%
11,25% Cote defalcate din impozitul pe venit	04.02.01	76.020.000	47.430.000	33.348.609,06	33.348.609,05	70,31%
18,50% Sume alocate din cote defalcate din impozitul pe venit pentru echilibrarea bugetelor locale	04.02.04	10.642.000	5.619.000	4.769.299,77	4.769.299,77	84,88%
A1.3.ALTE IMPOZITE PE VENIT, PROFIT SI CASTIGURI DIN CAPITAL	00.07	165.000	82.000	2.690,00	2.690,00	3,28%
Alte impozite pe venit, profit si castiguri din capital	05.02	165.000	82.000	2.690,00	2.690,00	3,28%
Alte impozite pe venit, profit si castiguri din capital	05.02.50	165.000	82.000	2.690,00	2.690,00	3,28%
A4.IMPOZITE SI TAXE PE BUNURI SI SERVICII (11.02+12.02+15.02+16.02)	00.10	99.045.000	57.834.000	51.946.456,11	51.946.456,11	89,82%
Sume defalcate din TVA	11.02	97.197.000	56.912.000	51.235.000,00	51.235.000,00	90,02%
Sume defalcate din taxa pe valoarea adăugată pentru finanțarea cheltuielilor descentralizate la nivelul judetelor	11.02.01	35.015.000	25.381.000	23.633.000,00	23.633.000,00	93,11%
Sume defalcate din taxa pe valoarea adăugată pentru drumuri	11.02.05	16.924.000	7.500.000	7.500.000,00	7.500.000,00	100,00%
Sume defalcate din taxa pe valoarea adăugată pentru echilibrare	11.02.06	45.258.000	24.031.000	20.102.000,00	20.102.000,00	83,65%
Sume defalcate din taxa pe valoare adăugată pentru finanțarea învățământului particular sau confesional acreditat	11.02.09					
Taxe pe servicii specifice	15.02	16.000	8.000	17.654,36	17.654,36	220,68%
Impozit pe spectacole	15.02.01					
Alte taxe pe servicii specifice	15.02.50	16.000	8.000	17.654,36	17.654,36	220,68%
Taxe pe utilizarea bunurilor, autorizarea utilizării bunurilor sau pe desfășurarea de activități	16.02	1.832.000	914.000	693.801,75	693.801,75	75,91%
Impozit pe mijloacele de transport, din care:	16.02.02	1.832.000	914.000	693.801,75	693.801,75	75,91%

DENUMIREA INDICATORILOR		Cod indicator	Buget aprobat 2020	Prevederi bugetare Trim II	Incasari/ Deschideri credite	Incasari/ Plati	Grad de realizare %
0		1	2	3	4	5	6=5/3*100
	Impozit pe mijloacele de transport detinute de persoane fizice	X	154.000	76.000	66.205,40	66.205,40	87,11%
	Impozit pe mijloacele de transport detinute de persoane juridice	X	1.678.000	838.000	627.596,35	627.596,35	74,89%
	Taxe si tarife pentru eliberarea de licente si autorizatii de functionare	16.02.03					
	Alte taxe pe utilizarea bunurilor, autorizarea utilizarii bunurilor sau pe desfasurare de activitati	16.02.50					
A6. ALTE IMPOZITE SI TAXE FISCALE		00.11					
Alte impozite si taxe fiscale		18.02					
	Alte impozite si taxe	18.02.50					
C. VENITURI NEFISCALE		00.12	10.442.000	5.447.000	3.308.716,10	3.308.716,10	60,74%
C1. VENITURI DIN PROPRIETATE		00.13	9.455.000	4.955.000	2.881.896,88	2.881.896,88	58,16%
Venituri din proprietate		30.02	9.455.000	4.955.000	2.881.896,88	2.881.896,88	58,16%
	Varsaminte din profitul net al regiilor autonome de sub autoritatea consiliilor judetene si locale	30.02.01	100.000	100.000	0,00	0,00	
	-R.A Administratia Zonei Libere Curtici Arad	X	100.000	100.000			
	Restituirii de fonduri din finantarea bugetara a anilor precedenti	30.02.03					
	Venituri din concesiuni si inchirieri , din care:	30.02.05	9.012.000	4.512.000	2.881.896,88	2.881.896,88	63,87%
	Venituri din redeventa		8.630.000	4.323.000	2.691.668,31	2.691.668,31	62,26%
	CTP-redeventa	X	2.000	1.000,00			0,00%
	Aeroport -redeventa	X	271.000	135.000	67.000,00	67.000,00	49,63%
	Compania de Apa SA-redeventa	X	4.024.000	2.021.000	1.019.323,36	1.019.323,36	50,44%
	S.C Aqua Trans Mures SA -redeventa	X					
	SC Bazar Jackson SRL -redeventa	X	76.000	38.000	19.308,00	19.308,00	50,81%
	SIGD		4.257.000	2.128.000	1.586.036,95	1.586.036,95	74,53%
	Venituri din chirii		382.000	189.000	190.228,57	190.228,57	100,65%
	Chirii CJA - Activitate proprie	X	245.000	122.000	138.040,88	138.040,88	113,15%
	Compania de Apa -chirii 50%	X	55.000	27.000	23.688,19	23.688,19	87,73%
	Spitalul Clinic Judetean de Urgenta Arad-chirii 50%	X	82.000	40.000	28.499,50	28.499,50	71,25%
	Venituri din dividende	30.02.08	343.000	343.000	0,00	0,00	0,00%
	Compania de Apa	X	343.000	343.000			0,00%
	Compania de Transport Public	X	0				
	Aeroport	X	0				
	Alte venituri din proprietate	30.02.50	0				
	Venituri din dobânzi	31.02	0	0	0,00	0,00	
	Alte venituri din dobânzi	31.02.03					
C2. VANZARI DE BUNURI SI SERVICII		00.14	987.000	492.000	426.819,22	426.819,22	86,75%
Venituri din prestari de servicii și alte activități		33.02	325.000	162.000	158.193,80	158.193,80	97,65%
	Contributia de intretinere a persoanelor asistate	33.02.13	325.000	162.000	158.193,80	158.193,80	97,65%
	Venituri din recuperarea cheltuielilor de judecata, imputatii si despagubiri	33.02.28					
	Alte venituri din prestari de servicii si alte activitati	33.02.50					

DENUMIREA INDICATORILOR	Cod indicator	Buget aprobat 2020	Prevederi bugetare Trim II	Incasari/ Deschideri credite	Incasari/ Plati	Grad de realizare %
0	1	2	3	4	5	6=5/3*100
Venituri din taxe administrative, eliberări permise	34.02					
Taxe extrajudiciare de timbru	34.02.02					
Alte venituri din taxe administrative, eliberari permise	34.02.50					
Amenzi, penalități și confiscări	35.02	0	0	26.080,05	26.080,05	
Venituri din amenzi si alte sanctiuni aplicate potrivit dispozitiilor legale	35.02.01	0				
Penalitati pentru nedepunerea sau depunerea cu intirziere a declaratie	35.02.02					
Incasari din valorificarea bunurilor confiscate, abandonate si alte sume constatate odata cu confiscarea potrivit legii	35.02.03					
Alte amenzi, penalități și confiscări	35.02.50			26.080,05	26.080,05	
Diverse venituri	36.02	662.000	330.000	242.545,37	242.545,37	73,50%
Sume provenite din finanțarea bugetară a anilor precedenți	36.02.32	0	0	0,00	0,00	
Sume provenite din finanțarea bugetară a anilor precedenți -SF	36.02.03.03	0				
Sume provenite din finanțarea bugetară a anilor precedenți -SD	36.02.03.02					
Varsaminte din veniturile si/sau disponibilitatile institutiilor publice	36.02.05					
Alte venituri din care :	36.02.50	662.000	330.000	242.545,37	242.545,37	73,50%
-Compania de Apa	X	30.000	10.000			
Transferuri voluntare, altele decât subvențiile	37.02	0	0	0,00	0,00	
Donatii si sponsorizari	37.02.01					
Varsaminte din sectiunea de functionare pt. finantarea SD	37.02.03					
Varsaminte din sectiunea de functionare pt. finantarea SD	37.02.04					
Alte transferuri voluntare	37.02.50					
II. VENITURI DIN CAPITAL	00.15	0	0	4.824,93	4.824,93	
Venituri din valorificarea unor bunuri	39.02	0	0	4.824,93	4.824,93	
Venituri din valorificarea unor bunuri ale institutiilor publice	39.02.01	0		4.824,93	4.824,93	
-Compania de Apa	X					
Venituri din vanzarea locuintelor construite din fondurile statului	39.02.03					
Venituri din privatizare	39.02.04					
Venituri din vanzarea unor bunuri apartinand domeniului privat	39.02.07					
III. OPERATIUNI FINANCIARE	00.16	0	0	75.000.000,00	75.000.000,00	
Incasari din rambursarea imprumuturilor acordate	40.02	0	0	75.000.000,00	75.000.000,00	
Incasări din rambursarea imprumuturilor pentru infiintarea unor institutii si ser	40.02.06					
Incasări din rambursarea microcreditelor de la persoane fizice si juridice	40.02.07					
Sume din excedentul BL utilizate pentru finantarea cheltuielilor SD	40.02.14			75.000.000,00	75.000.000,00	
ALTE OPERAȚIUNI FINANCIARE	41.02.05	0	0	0,00	0,00	
IV. SUBVENȚII		90.491.000	81.756.000	3.442.182,42	3.442.182,42	4,21%
SUBVENȚII DE LA ALTE NIVELE ALE ADMINISTRATIEI PUBLICE	00.18	90.491.000	81.756.000	3.442.182,42	3.442.182,42	4,21%
Subvenții de la bugetul de stat	42.02	90.491.000	81.756.000	3.442.182,42	3.442.182,42	4,21%
A. De capital	00.19	89.374.000	80.835.000	3.277.375,97	3.277.375,97	4,05%
Retehnologizarea centralelor termice și electrice de termoficare	42.02.01					
Investitii finantate partial din imprumuturi externe	42.02.03					

DENUMIREA INDICATORILOR		Cod indicator	Buget aprobat 2020	Prevederi bugetare Trim II	Incasari/ Deschideri credite	Incasari/ Plati	Grad de realizare %
0		1	2	3	4	5	6=5/3*100
	Aeroporturi de interes local	42.02.04					
	Planuri si regulamente de urbanism	42.02.05					
	Străzi care se vor amenaja în perimetrele destinate construcțiilor de cvartale de locuințe noi	42.02.06					
	Finanțarea studiilor de fezabilitate aferente proiectelor SAPARD	42.02.07					
	Finanțarea programului de pietruire a drumurilor comunale și alimentare cu apă a satelor	42.02.09	0				
	Finanțarea subprogramului privind pietruirea, reabilitarea, modernizarea și/sau asfaltarea drumurilor de interes local clasate	42.02.09.01					
	Finanțarea subprogramului privind alimentarea cu apă a satelor	42.02.09.02					
	Finanțarea subprogramului privind canalizarea si epurarea apelor	42.02.09.03					
	Finanțarea acțiunilor privind reducerea riscului seismic al construcțiilor existente cu destinație de locuință	42.02.10					
	Subvenții de la BS catre BL pentru finantarea aparaturii medicale si echipamentelor de telecomunicații în urgență în sănătate	42.02.16	196.000	196.000	196.000,00	196.000,00	
	Subvenții de la bugetul de stat catre bugetele locale necesare sustinerii derularii proiectelor finantate din FEN postaderare	42.02.20			-117.697,55	-117.697,55	
	Finantarea drepturilor acordate persoanelor cu handicap	42.02.21	746.000	550.000	282.504,00	282.504,00	51,36%
	Subvenții primite de la BS pentru finanțarea unor programe de interes național destinate SF	42.02.51.01	38.000	38.000			0,00%
	Subvenții primite de la BS pentru finanțarea unor programe de interes național destinate SD	42.02.51.02	250.000	250.000			0,00%
	Sume primite programe FEAGA implementate de APIA	42.02.42	0				
	Subvenții primite din Fondul de Interventie	42.02.28					
		42.02.59					
	Sume alocate aferente corecțiilor financiare	42.02.62					
	Finantarea Programului National de Dezvoltare Locala	42.02.65	68.151.000	68.151.000	1.583.223,35	1.583.223,35	2,32%
	Subvenții de la bugetul de stat catre bugetele locale necesare sustinerii derularii proiectelor finantate din FEN postaderare aferente perioadei de programare 2014-2020	42.02.69	20.777.000,00	12.238.000,00	1.498.152,62	1.498.152,62	12,24%
	Sume alocate pentru stimulentele de risc	42.02.82	333.000,00	333.000,00			0,00%
	Subvenții de la alte administrații	43.02	0	0	0,00	0,00	
	activitati	43.02.20					
	Sume primite de la UE in cadrul platilor efectuate (cod 45.02.01 la 45.02.16)	45.02			-259.250,80	-259.250,80	
	Sume primite de la UE in cadrul platilor efectuate (cod 48) aferente cadrului financiar 2014-2020	48.02	129.227.000	75.333.000	9.723.581,70	9.723.581,70	12,91%
	Fondul European de Dezvoltare Regionala		127.824.000	74.474.000	9.620.679,91	9.620.679,91	12,92%
	Fondul Social European		1.403.000	859.000	102.901,79	102.901,79	11,98%
	TOTAL CHELTUIELI	49.02	535.473.200,00	383.765.200,00	188.028.959,00	144.104.336,20	37,55%
	TITLUL I CHELTUIELI DE PERSONAL	10	51.885.000	35.547.000	34.478.399,00	31.794.667,28	89,44%
	TITLUL II BUNURI SI SERVICII	20	56.725.000	27.117.000	20.856.474,00	18.576.330,79	68,50%
	TITLUL III DOBANZI	30	2.576.000	1.000.000	782.068,00	772.915,39	77,29%

DENUMIREA INDICATORILOR	Cod indicator	Buget aprobat 2020	Prevederi bugetare Trim II	Incasari/ Deschideri credite	Incasari/ Plati	Grad de realizare %
0	1	2	3	4	5	6=5/3*100
TITLUL IV SUBVENTII	40	498.000	498.000	498.000,00	496.983,11	99,80%
TITLUL V FONDURI DE REZERVA	50	1.000.000	500.000	0,00	0,00	0,00%
TITLUL VI TRANSFERURI INTRE UNITATI ALE ADM. PUBLICE	51	57.213.000	43.223.000	38.084.060,00	27.711.523,70	64,11%
transferuri pt. functionare	51.01.	43.676.000	30.049.000	27.254.947,00	25.328.659,54	84,29%
transferuri pt. dezvoltare	51.02.	13.537.000	13.174.000	10.829.113,00	2.382.864,16	18,09%
TITLUL VII ALTE TRANSFERURI	55	9.546.000	5.394.000	3.016.167,00	2.945.540,36	54,61%
TITLUL VIII PROIECTE CU FINAN DIN FOND EXTERNE NERAM (FEN) PC	56	0	0	0,00	0,00	
TITLUL IX ASISTENTA SOCIALA	57	7.536.000	7.535.000	4.428.173,00	4.149.667,15	55,07%
TITLUL VIII PROIECTE CU FINAN DIN FOND EXTERNE NERAM (FEN) PC	58	172.343.000,00	101.096.000,00	20.700.481,00	16.930.406,11	16,75%
TITLUL XI ALTE CHELTUIELI	59	12.544.000	6.256.000	6.096.491,00	5.677.342,00	90,75%
TITLUL XIII CHELTUIELI DE CAPITAL	70	151.299.200,00	151.299.200,00	55.354.032,00	31.728.038,22	20,97%
TITLUL XVII RAMBURSARI DE CREDITE INTERNE	81	12.308.000	4.300.000	3.734.614,00	3.706.365,37	86,19%
Rambursari de credite aferente datoriei publice locale SF	81,02	12.308.000	4.300.000	3.734.614,00	3.706.365,37	86,19%
ambursarea imprumuturilor contractate pt.finant. Proiectelor cu finantare UE- S	81.04.	0	0	0,00	0,00	
TITLUL XIX PLATI EFECTUATE IN ANII PRECEDENTI SI RECUPERATE IN ANUL CURENT IN SECTIUNE DE FUNCTIONARE A BL	85.01.01	0	0	0,00	-347.749,39	
TITLUL XIX PLATI EFECTUATE IN ANII PRECEDENTI SI RECUPERATE IN ANUL CURENT IN SECTIUNE DE DEZVOLTARE A BL	85.01.02	0	0	0,00	-37.693,89	
TITLUL XIX REZERVE, EXCEDENT/DEFICIT	90					
Transferuri ,subventii si alte cheltuieli Forexebug	40.51.55.59	78.667.000	54.577.000	47.168.216,00	36.473.346,15	66,83%
Cap.51.02 Autoritati publice -CJA activitate proprie	51.02	110.513.200,00	76.402.200,00	28.611.048,00	20.660.103,02	27,04%
TITLUL I CHELTUIELI DE PERSONAL	10	24.444.000	12.573.000	12.573.000,00	10.368.178,28	82,46%
TITLUL II BUNURI SI SERVICII	20	13.248.000	5.528.000	3.853.941,00	3.046.534,53	55,11%
TITLUL VI TRANSFERURI INTRE UNITATI ALE ADM.PUBLICE	51					
transferuri pentru sectiunea de dezvoltare -proiecte FEN pt alte UAT	51.02.45					
TITLUL XI ALTE CHELTUIELI	59	388.000	244.000	244.000,00	81.638,00	33,46%
TITLUL VIII PROIECTE CU FINANTARE DIN FODURI EXTERNE NERAMB.	56	0				
VARSAMINTE						
EXCEDENT						
SURSE UE+BS						
TITLUL X PROIECTE CU FINANTARE DIN FODURI EXTERNE NERAMB.(58	24.335.000	17.967.000	1.385.493,00	207.546,58	1,16%
VARSAMINTE						
EXCEDENT		16.399.000	10.325.000	77.010,00	53.823,64	0,52%
SURSE UE+BS		7.936.000	7.642.000	1.308.483,00	153.722,94	2,01%
TITLUL XIII CHELTUIELI DE CAPITAL	70	35.790.200,00	35.790.200,00	6.820.000,00	3.269.434,52	9,13%
VARSAMINTE						
EXCEDENT		10.535.200	10.535.200,00	5.236.776,65	1.686.211,17	16,01%
PNDL		25.255.000	25.255.000	1.583.223,35	1.583.223,35	6,27%
TITLUL XVII RAMBURSARI DE CREDITE	81	12.308.000	4.300.000	3.734.614,00	3.706.365,37	86,19%

DENUMIREA INDICATORILOR		Cod indicator	Buget aprobat 2020	Prevederi bugetare Trim II	Incasari/ Deschideri credite	Incasari/ Plati	Grad de realizare %
0		1	2	3	4	5	6=5/3*100
	Diferenta de curs aferente datoriei publice interne SF	81.02.02	200.000	100.000	55.100,00	24.197,63	24,20%
	Rambursari de credite aferente datoriei publice interne locale SF-BL	81.02.05	12.108.000	4.200.000	3.679.514,00	3.682.167,74	87,67%
	Rambursarea imprumuturilor contractate pt.finantarea proiectelor SD	81,04	0	0	0,00	0,00	
	EXCEDENT						
	SURSE UE+BS		0				
TITLUL XIX PLATI EFECTUATE IN ANII PRECEDENTI SI RECUPERATE IN ANUL CURENT IN SECTIUNE DE FUNCTIONARE A BL		85.01.01				-6.784,17	
TITLUL XIX PLATI EFECTUATE IN ANII PRECEDENTI SI RECUPERATE IN ANUL CURENT IN SECTIUNE DE DEZVOLTARE A BL		85.01.02				-12.810,09	
Cap.54.02 Alte servicii publice generale		54.02	3.917.000	2.217.000	1.195.288,00	1.195.267,79	53,91%
TITLUL V FONDURI DE REZERVA		50	1.000.000	500.000	0,00	0,00	
TITLUL VI TRANSFERURI INTRE UNITATI ALE ADM.PUBLICE		51	2.917.000	1.717.000	1.195.288,00	1.195.267,79	69,61%
	transferuri pt. functionare	51.01.	2.692.000	1.492.000	1.195.288,00	1.195.267,79	80,11%
	transferuri pt. dezvoltare	51.02.	225.000	225.000	0,00	0,00	
	VARSAMINTE		0,00	0,00	0,00	0,00	
	EXCEDENT		0				
1.Fond de rezervă bugetară la dispoziția autorităților locale		54.02.05	1.000.000	500.000	0,00	0,00	
TITLUL V FONDURI DE REZERVA		50	1.000.000	500.000			
2.Directia Județeană de Evidență a Persoanelor Arad		54.02.10	2.917.000	1.717.000	1.195.288,00	1.195.267,79	69,61%
TITLUL VI TRANSFERURI INTRE UNITATI ALE ADM.PUBLICE		51	2.917.000	1.717.000	1.195.288,00	1.195.267,79	69,61%
	transferuri pt. functionare	51.01.	2.692.000	1.492.000	1.195.288,00	1.195.267,79	80,11%
	transferuri pt. dezvoltare	51.02.	225.000	225.000	0	0	
	VARSAMINTE		0				
	EXCEDENT		225.000	225.000			
Cap.55.02 Tranzacția privind datoria publică și imprumuturi		55.02	2.625.000	1.026.000	806.083,00	796.930,39	77,67%
	Comisioane si alte costuri aferente imprumutului intern	20	49.000	26.000	24.015,00	24.015,00	92,37%
	Dobanzi aferente datoriei publice interne	30	2.576.000	1.000.000	782.068,00	772.915,39	77,29%
Cap.60.02 Apărare națională		60.02.02	639.000	434.000	310.198,00	270.576,47	62,34%
TITLUL II BUNURI SI SERVICII		20	523.000	318.000	305.200,00	265.578,47	83,52%
TITLUL XIII CHELTUIELI DE CAPITAL		70	116.000	116.000	4.998,00	4.998,00	4,31%
	VARSAMINTE						
	EXCEDENT		116.000	116.000	4.998,00	4.998,00	4,31%
Cap.61.02 Ordine publică si siguranță națională -Protecție civilă		61.02.05	644.000	493.000	256.346,00	211.496,64	42,90%
TITLUL II BUNURI SI SERVICII		20	473.000	322.000	243.346,00	198.496,64	61,64%
TITLUL XIII CHELTUIELI DE CAPITAL		70	171.000	171.000	13.000,00	13.000,00	7,60%
	VARSAMINTE						
	EXCEDENT		171.000	171.000	13.000,00	13.000,00	7,60%
Cap.65.02 Invățământ		65.02	13.330.000,0	11.572.000,0	5.677.308,00	5.389.331,10	46,57%

DENUMIREA INDICATORILOR	Cod indicator	Buget aprobat 2020	Prevederi bugetare Trim II	Incasari/ Deschideri credite	Incasari/ Plati	Grad de realizare %
0	1	2	3	4	5	6=5/3*100
INVĂȚĂMÂNT PRIMAR	65.02.03.02	8.432.000	8.432.000	4.050.000,00	3.806.560,90	45,14%
TITLUL II BUNURI SI SERVICII	20	1.614.000	1.614.000			
TITLUL IX ASISTENTĂ SOCIALĂ	57	6.818.000	6.818.000	4.050.000,00	3.806.560,90	55,83%
TITLUL XIX PLATI EFECTUATE IN ANII PRECEDENTI SI RECUPERATE IN ANUL CURENT IN SECTIUNE DE FUNCTIONARE A BL	85.01.01					
INVĂȚĂMÂNT SPECIAL	65.02.07.04	4.898.000,00	3.140.000,00	1.627.308,00	1.582.770,20	50,41%
TITLUL I CHELTUIELI DE PERSONAL	10	106.000	46.000	21.892,00	21.801,00	47,39%
TITLUL II BUNURI SI SERVICII	20	2.599.000,00	1.525.000,00	752.821,00	722.518,43	47,38%
TITLUL VI TRANSFERURI INTRE UNITATI ALE ADM.PUBLICICE	51	1.182.000	769.000	374.090,00	374.090,00	48,65%
transferuri pt. functionare	51.01	1.182.000	769.000	374.090,00	374.090,00	48,65%
transferuri pt. dezvoltare	51.02	0	0	0,00	0,00	
invatamant particular	55	0	0	0,00	0,00	
TITLUL IX ASISTENTA SOCIALA	57	475.000	474.000	248.005,00	234.392,60	49,45%
Asistenta sociala-tichete cadou	57.02.04					
TITLUL X PROIECTE CU FINANTARE DIN FODURI EXTERNE NERAMB.(58	252.000	118.000	118.000,00	117.468,17	99,55%
VARSAMINTE		0	0	0,00	0,00	
EXCEDENT		38.000	18.000	17.700,00	17.621,74	97,90%
SURSE UE+BS		214.000	100.000	100.300,00	99.846,43	99,85%
TITLUL XI ALTE CHELTUIELI	59	278.000	202.000	112.500,00	112.500,00	55,69%
TITLUL XIII CHELTUIELI DE CAPITAL	70	6.000,00	6.000,00	0,00	0,00	0,00%
VARSAMINTE		0	0	0,00	0,00	
EXCEDENT		6.000,00	6.000,00	0,00	0,00	0,00%
	85	0	0	0,00	0,00	
TITLUL XIX PLATI EFECTUATE IN ANII PRECEDENTI SI RECUPERATE IN ANUL CURENT IN SECTIUNE DE FUNCTIONARE A BL	85.01.01					
TITLUL XIX PLATI EFECTUATE IN ANII PRECEDENTI SI RECUPERATE IN ANUL CURENT IN SECTIUNE DE DEZVOLTARE A BL	85.01.02	0	0	0,00	0,00	
1.Liceul Special "Sfânta Maria" Arad	x	1.586.000	857.000	445.920,00	432.967,81	50,52%
TITLUL I CHELTUIELI DE PERSONAL	10					
TITLUL II BUNURI SI SERVICII	20	1.405.000	694.000	348.673,00	337.874,61	48,69%
TITLUL IX ASISTENTA SOCIALA	57	133.000	133.000	73.247,00	71.093,20	53,45%
Asistenta sociala-ajutoare in numerar	57.02.01	133.000	133.000	73.247,00	71.093,20	53,45%
Asistenta sociala-ajutoare in natura	57.02.02	0				
Alte cheltuieli	59	42.000	24.000	24.000,00	24.000,00	100,00%
TITLUL XIII CHELTUIELI DE CAPITAL	70	6.000	6.000	0,00	0,00	0,00%
VARSAMINTE						
EXCEDENT		6.000	6.000			0,00%
TITLUL XIX PLATI EFECTUATE IN ANII PRECEDENTI SI RECUPERATE IN ANUL CURENT IN SECTIUNE DE FUNCTIONARE A BL	85.01.01					
2.Centrul Școlar pentru Educație Incluzivă Arad	x	1.475.000,00	1.211.000,00	579.454,00	554.459,95	45,79%
TITLUL I CHELTUIELI DE PERSONAL	10					
TITLUL II BUNURI SI SERVICII	20	897.000	692.000,00	316.196,00	302.660,55	43,74%
TITLUL VIII PROIECTE CU FINANTARE DIN FONDURI EXTERNE NERAM	58	0				

DENUMIREA INDICATORILOR		Cod indicator	Buget aprobat 2020	Prevederi bugetare Trim II	Incasari/ Deschideri credite	Incasari/ Plati	Grad de realizare %
0		1	2	3	4	5	6=5/3*100
	VARSAMINTE		0				
	EXCEDENT		0				
	SURSE UE+BS						
TITLUL IX ASISTENTA SOCIALA		57	342.000	341.000	174.758,00	163.299,40	47,89%
	Asistenta sociala-ajutoare in numerar	57.02.01	340.000	340.000	174.758,00	163.299,40	48,03%
	Asistenta sociala-ajutoare in natura	57.02.02	2.000	1.000			0,00%
	Alte cheltuieli	59	236.000	178.000	88.500,00	88.500,00	49,72%
TITLUL XII CHELTUIELI DE CAPITAL		70	0				
	VARSAMINTE						
	EXCEDENT						
TITLUL XIX PLATI EFECTUATE IN ANII PRECEDENTI SI RECUPERATE IN ANUL CURENT IN SECTIUNE DE FUNCTIONARE A BL		85.01.01					
3.Centrul Județean de Resurse și de Asistență Educațională Arad		x	655.000	303.000	227.844,00	221.252,44	73,02%
TITLUL I CHELTUIELI DE PERSONAL		10	106.000	46.000	21.892,00	21.801,00	47,39%
TITLUL II BUNURI SI SERVICII		20	297.000	139.000	87.952,00	81.983,27	58,98%
TITLUL XI ALTE CHELTUIELI		59	0				
TITLUL X PROIECTE CU FINANTARE DIN FODURI EXTERNE NERAMB.(58	252.000	118.000	118.000,00	117.468,17	99,55%
	VARSAMINTE	din 85					
	EXCEDENT		38.000	18.000	17.700,00	17.621,74	97,90%
	SURSE UE+BS		214.000	100.000	100.300,00	99.846,43	99,85%
TITLUL XIII CHELTUIELI DE CAPITAL		70	0				
	VARSAMINTE						
	EXCEDENT		0				
TITLUL XIX PLATI EFECTUATE IN ANII PRECEDENTI SI RECUPERATE IN ANUL CURENT IN SECTIUNE DE FUNCTIONARE A BL		85	0	0	0,00	0,00	
	SF	85.01.01					
	SD	85.01.02					
5.Provizioane -Școala Gimnazială Specială Văradia de Mureș		x	0,00	0,00	0,00	0,00	
TITLUL I CHELTUIELI DE PERSONAL		10					
4.Primăria Orașului Ineu (Liceul Tehnologic "Sava Brancovici "Ineu)		x	1.182.000	769.000	374.090,00	374.090,00	48,65%
TITLUL VI TRANSFERURI INTRE UNITATI ALE ADM.PUBLICICE		51	1.182.000	769.000	374.090,00	374.090,00	48,65%
	transferuri pt. functionare din care :	51.01.	1.182.000	769.000	374.090,00	374.090,00	48,65%
	chelt.personal						
	bunuri si servicii		940.000	580.000	204.742,20	204.742,20	35,30%
	asist.sociala		129.000	129.000	116.847,80	116.847,80	90,58%
	alte cheltuieli		113.000	60.000	52.500,00	52.500,00	87,50%
	transferuri pt. dezvoltare	51.02.15	0	0	0,00	0,00	
	-investitii	VARSAMINTE					
		EXCEDENT					
Școala Specială Raza de Soare		x	0	0	0,00	0,00	
TITLUL XI ALTE CHELTUIELI		59	0	0	0,00	0,00	

DENUMIREA INDICATORILOR	Cod indicator	Buget aprobat 2020	Prevederi bugetare Trim II	Incasari/ Deschideri credite	Incasari/ Plati	Grad de realizare %
0	1	2	3	4	5	6=5/3*100
Despăgubiri civile	59,17					
Drepturi copii cu CES	55					
Standard	55					
Cap.66.02 Sănătate	66.02	28.261.000	27.173.000	27.173.000,00	16.821.881,49	61,91%
TITLUL VI TRANSFERURI INTRE UNITATI ALE ADM.PUBLICE	51	28.261.000	27.173.000	27.173.000,00	16.846.765,29	62,00%
transferuri pt. functionare	51.01.	18.000.000	17.000.000	17.000.000,00	15.120.012,86	88,94%
transferuri pt. dezvoltare	51.02.	10.261.000	10.173.000	10.173.000,00	1.726.752,43	16,97%
-investitii	VARSAMINTE	0	0	0,00	0,00	
	EXCEDENT	10.261.000	10.173.000	10.173.000,00	1.726.752,43	16,97%
1.Spitalul Clinic Județean de Urgentă Arad	x	28.261.000	27.173.000	27.173.000,00	16.821.881,49	61,91%
transferuri pt. functionare	51.01.	18.000.000	17.000.000	17.000.000,00	15.120.012,86	88,94%
transferuri pt. dezvoltare	51.02.	10.261.000	10.173.000	10.173.000,00	1.726.752,43	16,97%
-investitii	VARSAMINTE BS+bl					
	EXCEDENT	10.261.000	10.173.000	10.173.000,00	1.726.752,43	16,97%
TITLUL XIX PLATI EFECTUATE IN ANII PRECEDENTI SI RECUPERATE IN ANUL CURENT IN SECTIUNE DE DEZVOLTARE A BL	85.01.02				-24.883,80	
Cap.67.02 Cultură, recreere si religie	67.02	32.458.000	16.419.000	12.277.204,00	11.966.757,35	72,88%
TITLUL I CHELTUIELI DE PERSONAL	10	2.788.000	1.481.000	1.279.007,00	1.278.727,00	86,34%
TITLUL II BUNURI SI SERVICII	20	1.500.000	949.000	805.567,00	769.979,47	81,14%
TITLUL VI TRANSFERURI INTRE UNITATI ALE ADM.PUBLICE	51	16.436.000	8.323.000	4.536.276,00	4.536.266,48	54,50%
transferuri pt. functionare	51.01.	13.385.000	5.547.000	3.880.163,00	3.880.154,75	69,95%
transferuri pt. dezvoltare	51.02.	3.051.000	2.776.000	656.113,00	656.111,73	23,64%
TITLUL VIII PROIECTE CU FINANTARE DIN FONDURI EXTERNE NERAMB.	56	0	0	0,00	0,00	
TITLUL X PROIECTE CU FINANTARE DIN FODURI EXTERNE NERAMB.(58	66.000	66.000	60.363,00	60.362,40	91,46%
VARSAMINTE		0	0	0,00	0,00	
EXCEDENT		2.000	2.000	1.207,00	1.207,00	60,35%
SURSE UE+BS		64.000	64.000	59.156,00	59.155,40	92,43%
TITLUL XI ALTE CHELTUIELI	59	11.668.000	5.600.000	5.595.991,00	5.343.462,00	95,42%
TITLUL XIII CHELTUIELI DE CAPITAL	70	0	0	0,00	0,00	
TITLUL XVII RAMBURSARI DE CREDITE	81	0				
TITLUL XIX PLATI EFECTUATE IN ANII PRECEDENTI SI RECUPERATE IN ANUL CURENT IN SECTIUNE DE FUNCTIONARE A BL	85.01.01				-22.040,00	
1.BIBLIOTECA "A.D.XENOPOL " JUDEȚEANA ARAD	67.02.03.02	4.354.000	2.496.000	2.144.937,00	2.109.068,87	84,50%
TITLUL I CHELTUIELI DE PERSONAL	10	2.788.000	1.481.000	1.279.007,00	1.278.727,00	86,34%
TITLUL II BUNURI SI SERVICII	20	1.500.000	949.000	805.567,00	769.979,47	81,14%
TITLUL X PROIECTE CU FINANTARE DIN FODURI EXTERNE NERAMB.(58	66.000	66.000	60.363,00	60.362,40	91,46%
VARSAMINTE						
EXCEDENT		2.000	2.000	1.207,00	1.207,00	60,35%
SURSE UE+BS		64.000	64.000	59.156,00	59.155,40	92,43%
TITLUL XIII CHELTUIELI DE CAPITAL	70	0	0	0,00	0,00	
VARSAMINTE						
EXCEDENT						

DENUMIREA INDICATORILOR	Cod indicator	Buget aprobat 2020	Prevederi bugetare Trim II	Incasari/ Deschideri credite	Incasari/ Plati	Grad de realizare %
0	1	2	3	4	5	6=5/3*100
2.COMPLEXUL MUZEAL JUDEȚEAN ARAD	67.02.03.03	7.358.000	4.765.000	2.620.841,00	2.620.837,14	55,00%
transferuri pt. functionare	51.01.	4.731.000	2.413.000	1.968.715,00	1.968.711,91	81,59%
transferuri pt. dezvoltare	51.02.	2.627.000	2.352.000	652.126,00	652.125,23	27,73%
-investitii		2.627.000				
	VARSAMINTE					
	EXCEDENT	2.627.000	2.352.000	652.126,00	652.125,23	27,73%
3.CENTRUL CULTURAL JUDEȚEAN ARAD	67.02.03.30	9.078.000	3.558.000	1.915.435,00	1.915.429,34	53,83%
transferuri pt. functionare	51.01.	8.654.000	3.134.000	1.911.448,00	1.911.442,84	60,99%
transferuri pt. dezvoltare	51.02.	424.000	424.000	3.987,00	3.986,50	0,94%
-investitii		424.000	424.000	3.987,00	3.986,50	0,94%
	VARSAMINTE					
	EXCEDENT	424.000	424.000	3.987,00	3.986,50	0,94%
TITLUL XIX PLATI EFECTUATE IN ANII PRECEDENTI SI RECUPERATE IN ANUL CURENT IN SECTIUNE DE FUNCTIONARE A BL	85.01.01					
4.SERVICIILE RELIGIOASE	67.02.06	11.668.000	5.600.000	5.595.991,00	5.321.422,00	95,03%
TITLUL XI ALTE CHELTUIELI	59	11.668.000	5.600.000	5.595.991,00	5.343.462,00	95,42%
Suținerea cultelor	59.12	1.200.000	600.000	600.000,00	370.000,00	61,67%
Contribuții la salarizarea personalului neclerical	59.15	10.468.000	5.000.000	4.995.991,00	4.973.462,00	99,47%
TITLUL XIX PLATI EFECTUATE IN ANII PRECEDENTI SI RECUPERATE IN ANUL CURENT IN SECTIUNE DE FUNCTIONARE A BL	85.01.01				-22.040,00	
Cap.68.02 Asigurări și asistență socială	68.02	45.532.000	35.262.000	27.416.626,00	26.100.778,97	74,02%
TITLUL I CHELTUIELI DE PERSONAL	10	24.547.000	21.447.000	20.604.500,00	20.125.961,00	93,84%
TITLUL II BUNURI SI SERVICII	20	11.204.000	7.047.000	5.163.584,00	4.714.612,94	66,90%
TITLUL VI TRANSFERURI INTRE UNITATI ALE ADM.PUBLICICE	51	1.954.000	1.241.000	805.502,00	799.189,82	64,40%
transferuri pt. functionare	51.01.	1.954.000	1.241.000	805.502,00	799.189,82	64,40%
transferuri pt. dezvoltare	51.02.	0	0	0,00	0,00	
TITLUL VII ALTE TRANSFERURI	55	29.000	29.000	28.421,00	20.135,80	69,43%
TITLUL VIII PROIECTE CU FINANTARE DIN FONDURI EXTERNE NERAM	58	5.695.000	3.395.000	462.625,00	433.522,98	12,77%
TITLUL IX ASISTENTA SOCIALA	57	243.000	243.000	130.168,00	108.713,65	44,74%
TITLUL XI ALTE CHELTUIELI	59	210.000	210.000	144.000,00	139.742,00	66,54%
TITLUL XIII CHELTUIELI DE CAPITAL	70	1.650.000	1.650.000	77.826,00	77.826,00	4,72%
TITLUL XIX PLATI EFECTUATE IN ANII PRECEDENTI SI RECUPERATE IN ANUL CURENT IN SECTIUNE DE FUNCTIONARE A BL	85.01.01	0	0	0,00	-318.925,22	
1.DIRECȚIA GEN.ASISTENȚĂ SOCIALĂ ȘI PROTECȚIA COPILULUI	68.02	39.938.000	32.942.000	25.265.279,00	24.019.305,47	72,91%
TITLUL I CHELTUIELI DE PERSONAL	10	24.547.000	21.447.000	20.604.500,00	20.125.961,00	93,84%
TITLUL II BUNURI SI SERVICII	20	6.847.000	5.447.000	3.563.658,00	3.176.060,04	58,31%
TITLUL VI TRANSFERURI INTRE UNITATI ALE ADM.PUBLICICE	51	746.000	550.000	282.502,00	276.405,02	50,26%

DENUMIREA INDICATORILOR		Cod indicator	Buget aprobat 2020	Prevederi bugetare Trim II	Incasari/ Deschideri credite	Incasari/ Plati	Grad de realizare %
0		1	2	3	4	5	6=5/3*100
	Transferuri pt.persoane cu handicap	51.01.	746.000	550.000	282.502,00	276.405,02	50,26%
TITLUL IX ASISTENTA SOCIALA		57	243.000	243.000	130.168,00	108.713,65	44,74%
	Ajutoare sociale in numerar	57.02.01	243.000	243.000	124.382,00	103.224,00	42,48%
	Ajutoare sociale in natura	57.02.02	0	0	5.786,00	5.489,65	
TITLUL VIII PROIECTE CU FINANTARE DIN FEN POSTADERARE 2014-		58	5.695.000	3.395.000	462.625,00	433.522,98	12,77%
	VARSAMINTE		0	0	0,00	0,00	
	EXCEDENT		159.000	115.000	9.253,00	8.669,51	7,54%
	SURSE UE+ BS		5.536.000	3.280.000	453.372,00	424.853,47	12,95%
TITLUL XI ALTE CHELTUIELI		59	210.000	210.000	144.000,00	139.742,00	66,54%
TITLUL XIII CHELTUIELI DE CAPITAL		70	1.650.000	1.650.000	77.826,00	77.826,00	4,72%
	VARSAMINTE		0	0	0,00	0,00	
	EXCEDENT		1.650.000	1.650.000	77.826,00	77.826,00	4,72%
TITLUL XIX PLATI EFECTUATE IN ANII PRECEDENTI SI RECUPERATE IN ANUL CURENT IN SECTIUNE DE FUNCTIONARE A BL		85.01.01	0	0	0,00	-318.925,22	
DGASPC-Asistenta sociala pentru familie si copii		68.02.06	29.586.000	24.036.000	18.716.080,00	17.817.091,19	74,13%
TITLUL I CHELTUIELI DE PERSONAL		10	18.841.000	16.391.000	15.786.000,00	15.464.407,00	94,35%
TITLUL II BUNURI SI SERVICII		20	4.146.000	3.346.000	2.235.228,00	2.015.430,78	60,23%
TITLUL VI TRANSFERURI INTRE UNITATI ALE ADM.PUBLICE		51	0	0	0,00	0,00	
	Transferuri pt.persoane cu handicap	51.01.					
TITLUL VIII PROIECTE CU FINANTARE DIN FEN POSTADERARE 2014-2020		58	5.695.000	3.395.000	462.625,00	433.522,98	12,77%
	VARSAMINTE						
	EXCEDENT		159.000	115.000	9.253,00	8.669,51	7,54%
	SURSE UE+ BS		5.536.000	3.280.000	453.372,00	424.853,47	12,95%
TITLUL IX ASISTENTA SOCIALA		57	243.000	243.000	130.168,00	108.713,65	44,74%
	Ajutoare sociale in numerar	57.02.01	243.000	243.000	124.382,00	103.224,00	42,48%
	Ajutoare sociale in natura	57.02.02			5.786,00	5.489,65	
TITLUL XI ALTE CHELTUIELI		59	132.000	132.000	71.000,00	67.677,00	51,27%
TITLUL XIII CHELTUIELI DE CAPITAL		70	529.000	529.000	31.059,00	31.059,00	5,87%
	VARSAMINTE						
	EXCEDENT		529.000	529.000	31.059,00	31.059,00	5,87%
TITLUL XIX PLATI EFECTUATE IN ANII PRECEDENTI SI RECUPERATE IN ANUL CURENT IN SECTIUNE DE FUNCTIONARE A BL		85.01.01				-303.719,22	
DGASPC-Asistenta sociala in caz de invaliditate		68.02.05.02	10.352.000	8.906.000	6.549.199,00	6.202.214,28	69,64%
TITLUL I CHELTUIELI DE PERSONAL		10	5.706.000	5.056.000	4.818.500,00	4.661.554,00	92,20%
TITLUL II BUNURI SI SERVICII		20	2.701.000	2.101.000	1.328.430,00	1.160.629,26	55,24%
	Transferuri pt.persoane cu handicap	51	746.000	550.000	282.502,00	276.405,02	50,26%
TITLUL XI ALTE CHELTUIELI		59	78.000	78.000	73.000,00	72.065,00	92,39%
TITLUL XIII CHELTUIELI DE CAPITAL		70	1.121.000	1.121.000	46.767,00	46.767,00	4,17%
	VARSAMINTE						

DENUMIREA INDICATORILOR		Cod indicator	Buget aprobat 2020	Prevederi bugetare Trim II	Incasari/ Deschideri credite	Incasari/ Plati	Grad de realizare %
0		1	2	3	4	5	6=5/3*100
	EXCEDENT		1.121.000	1.121.000	46.767,00	46.767,00	4,17%
IN ANUL CURENT IN SECTIUNE DE FUNCTIONARE A BL		85.01.01				-15.206,00	
2.CJA - Servicii sociale		68.02.06	4.433.000	1.676.000	1.675.347,00	1.605.473,50	95,79%
TITLUL II BUNURI SI SERVICII		20	4.357.000	1.600.000	1.599.926,00	1.538.552,90	96,16%
TITLUL VI TRANSFERURI INTRE UNITATI ALE ADM.PUBLICICE		51	47.000	47.000	47.000,00	46.784,80	
TITLUL VII ALTE TRANSFERURI		55	29.000	29.000	28.421,00	20.135,80	
3.UNITATEA DE ASISTENTĂ MEDICO-SOCIALĂ SĂVARȘIN		68.02.12	1.161.000	644.000	476.000,00	476.000,00	73,91%
TITLUL VI TRANSFERURI INTRE UNITATI ALE ADM.PUBLICICE		51	1.161.000	644.000	476.000,00	476.000,00	73,91%
	transferuri pt. functionare	51.01.	1.161.000	644.000	476.000,00	476.000,00	73,91%
	transferuri pt. dezvoltare	51.02.	0				
Cap.70.02 Locuințe, servicii și dezvoltare publică		70.02	4.797.000	2.774.000	1.318.046,00	1.318.045,36	47,51%
1.S.C COMPANIA DE APA S.A ARAD		70.02.05	4.797.000	2.774.000	1.318.046,00	1.318.045,36	47,51%
TITLUL VII ALTE TRANSFERURI		55	4.797.000	2.774.000	1.318.046,00	1.318.045,36	47,51%
	Alte transferuri curente	55.01.18	4.797.000	2.774.000	1.318.046,00	1.318.045,36	47,51%
Cap.74.02 Protectia Mediului		74.02	4.417.000	2.208.000	1.669.700,00	1.607.359,20	72,80%
TITLUL II BUNURI SI SERVICII		20	160.000	80.000			0,00%
TITLUL VII ALTE TRANSFERURI		55	4.257.000	2.128.000	1.669.700,00	1.607.359,20	75,53%
	Sume reprezentand contributia UAT LA Fondul IID	55.01.65	4.257.000	2.128.000	1.669.700,00	1.607.359,20	75,53%
Cap.84.02 Transporturi		84.02	288.340.000	207.785.000	81.318.112,00	57.765.808,42	27,80%
TITLUL II BUNURI SI SERVICII		20	25.355.000	9.708.000	9.708.000,00	8.834.595,31	91,00%
TITLUL IV SUBVENTII		40	498.000	498.000	498.000,00	496.983,11	99,80%
TITLUL VI TRANSFERURI INTRE UNITATI ALE ADM.PUBLICICE		51.01.	6.463.000	4.000.000	3.999.904,00	3.959.944,32	99,00%
TITLUL VIII PROIECTE CU FINANTARE DIN FONDURI EXTERNE NERAM		56	0	0	0,00	0,00	
	VARSAMINTE						
	EXCEDENT						
	SURSE UE+BS						
TITLUL VII ALTE TRANSFERURI		55	463.000				
TITLUL X PROIECTE CU FINANTARE DIN FONDURI EXTERNE NERAM(F		58	141.995.000	79.550.000	18.674.000,00	16.111.505,98	20,25%
	VARSAMINTE		0	0	0,00	0,00	
	EXCEDENT		5.741.000	3.063.000	368.812,00	359.466,51	11,74%
	SURSE UE+BS						
TITLUL XIII CHELTUIELI DE CAPITAL		70	113.566.000	113.566.000	48.438.208,00	28.362.779,70	24,97%
	VARSAMINTE						
	EXCEDENT		70.670.000	70.670.000	48.438.208,00	28.362.779,70	40,13%
	PNDL OUG nr. 28/2013		42.896.000	42.896.000	0,00	0,00	0,00%
TITLUL XVII RAMBURSARI DE CREDITE INTERNE		81	0	0	0,00	0,00	
	Rambursari de credite interne SF	81,02	0	0	0,00	0,00	
	Rambursarea imprumuturilor contractate pt.finantarea proiectelor SD	81,04	0	0	0,00	0,00	
TITLUL XIX PLATI EFECTUATE IN ANII PRECEDENTI SI RECUPERATE		85.01.02	0	0	0,00	0,00	
1.DRUMURI SI PODURI JUDEȚENE ARAD		84.02.03.01	280.916.000	202.824.000	76.820.208,00	53.308.880,99	26,28%
TITLUL II BUNURI SI SERVICII		20	25.355.000	9.708.000	9.708.000,00	8.834.595,31	91,00%

DENUMIREA INDICATORILOR		Cod indicator	Buget aprobat 2020	Prevederi bugetare Trim II	Incasari/ Deschideri credite	Incasari/ Plati	Grad de realizare %
0		1	2	3	4	5	6=5/3*100
	Sume din TVA		16.924.000	7.500.000	7.500.000,00	7.500.000,00	100,00%
	Sume din bugetul local		8.431.000	2.208.000	2.208.000,00	1.334.595,31	60,44%
TITLUL X PROIECTE CU FINANTARE DIN FONDURI EXTERNE NERAM(FEN)POSTADERARE		58	141.995.000	79.550.000	18.674.000,00	16.111.505,98	20,25%
	VARSA MINTE						
	EXCEDENT		5.741.000	3.063.000	368.812,00	359.466,51	11,74%
	SURSE UE+BS		136.254.000	76.487.000	18.305.188,00	15.752.039,47	20,59%
TITLUL XIII CHELTUIELI DE CAPITAL		70	113.566.000	113.566.000	48.438.208,00	28.362.779,70	24,97%
	VARSA MINTE						
	EXCEDENT		70.670.000	70.670.000	48.438.208,00	28.362.779,70	40,13%
	PNDL OUG nr. 28/2013		42.896.000	42.896.000			0,00%
	Sume din TVA		0				
din 85							
TITLUL XVII RAMBURSARI DE CREDITE		81	0	0	0,00	0,00	
	Rambursari de credite interne SF	81,02					
	Ramb. imprumuturilor contractate pt.finantarea proiectelor SD din UE	81,04	0				
	VARSA MINTE						
	EXCEDENT						
	SURSE UE+BS						
			0				
TITLUL XIX PLATI EFECTUATE IN ANII PRECEDENTI SI RECUPERATE IN ANUL CURENT IN SECTIUNE DE FUNCTIONARE A BL		85.01.01					
TITLUL XIX PLATI EFECTUATE IN ANII PRECEDENTI SI RECUPERATE IN ANUL CURENT IN SECTIUNE DE DEZVOLTARE A BL		85.01.02					
2.S.C. COMPANIA DE TRANSPORT PUBLIC S.A		84.02.03.02	498.000	498.000	498.000,00	496.983,11	99,80%
TITLUL IV SUBVENTII		40	498.000	498.000	498.000,00	496.983,11	99,80%
	Subvenții pentru acoperirea diferențelor de preț și tarif	40.03	498.000	498.000	498.000,00	496.983,11	99,80%
3.SC AEROPORTUL SA		84.02.06.02	6.926.000	4.463.000	3.999.904,00	3.959.944,32	88,73%
TITLUL VI TRANSFERURI INTRE UNITATI ALE ADM.PUBLICICE		51	6.463.000	4.000.000	3.999.904,00	3.959.944,32	99,00%
	transferuri pt. functionare	51.01.05	6.463.000	4.000.000	3.999.904,00	3.959.944,32	99,00%
	transferuri pt. functionare-terminal pasageri	51.01.	0				
TITLUL VII ALTE TRANSFERURI		55	463.000	463.000	0,00	0,00	
	Programe de dezvoltare	55.01.13	463.000	463.000			0,00%
TITLU XVII. REZERVE, EXCEDENT / DEFICIT		96,02	119.041.200,00	109.864.200,00	6.443.127,71	-37.481.495,08	
	EXCEDENT	98,02					
	DEFICIT	99,02	-119.041.200,00	-109.864.200,00	-6.443.127,71	37.481.495,08	
TOTAL VENITURI SECȚIUNEA DE FUNCȚIONARE		00.01	197.831.000	117.733.000,00	93.956.997,04	93.956.997,03	79,81%
VENITURI PROPRII (00.02-11.02-37.02+0016)		48.02	99.517.000	59.900.000	42.439.493,04	42.439.493,03	70,85%

DENUMIREA INDICATORILOR	Cod indicator	Buget aprobat 2020	Prevederi bugetare Trim II	Incasari/ Deschideri credite	Incasari/ Plati	Grad de realizare %
0	1	2	3	4	5	6=5/3*100
I. VENITURI CURENTE	00.02	196.714.000	116.812.000	93.674.493,04	93.674.493,03	80,19%
A. VENITURI FISCALE	00.03	186.272.000	111.365.000	90.365.776,94	90.365.776,93	81,14%
A1. IMPOZIT PE VENIT, PROFIT SI CASTIGURI DIN CAPITAL	00.04	87.227.000	53.531.000	38.419.320,83	38.419.320,82	71,77%
A1.1.IMPOZIT PE VENIT, PROFIT SI CASTIGURI DIN CAPITAL DE LA	00.05	400.000	400.000	298.722,00	298.722,00	
Impozit pe profit	01.02	400.000	400.000	298.722,00	298.722,00	
Impozit pe profit de la agenți economici	01.02.01	400.000	400.000	298.722,00	298.722,00	
-Compania de Apa Arad	X	400.000	400.000	298.722,00	298.722,00	
A1.2. IMPOZIT PE VENIT, PROFIT, SI CASTIGURI DIN CAPITAL DE LA PERSOANE FIZICE	00.06	86.662.000	53.049.000	38.117.908,83	38.117.908,82	71,85%
Cote si sume defalcate din impozitul pe venit	04.02	86.662.000	53.049.000	38.117.908,83	38.117.908,82	71,85%
11,25% Cote defalcate din impozitul pe venit	04.02.01	76.020.000	47.430.000	33.348.609,06	33.348.609,05	70,31%
18,5% Sume alocate din cote defalcate din impozitul pe venit pentru	04.02.04	10.642.000	5.619.000	4.769.299,77	4.769.299,77	84,88%
A1.3. ALTE IMPOZITE PE VENIT, PROFIT SI CASTIGURI DIN CAPITAL	00.07	165.000	82.000	2.690,00	2.690,00	3,28%
Alte impozite pe venit, profit si castiguri din capital	05.02	165.000	82.000	2.690,00	2.690,00	3,28%
Alte impozite pe venit, profit si castiguri din capital	05.02.50	165.000	82.000	2.690,00	2.690,00	3,28%
A2. IMPOZIT PE SALARII - TOTAL	00.08					
Impozit pe salarii - total	06.02					
Cote defalcate din impozitul pe salarii *)	06.02.02					
A3. IMPOZITE SI TAXE PE PROPRIETATE	00.09					
Impozite si taxe pe proprietate	07.02					
Impozit pe cladiri	07.02.01					
Impozit pe terenuri	07.02.02					
alte taxe de timbru	07.02.03					
Alte impozite si taxe pe proprietate	07.02.50					
A4. IMPOZITE SI TAXE PE BUNURI SI SERVICII	00.10	99.045.000	57.834.000	51.946.456,11	51.946.456,11	89,82%
Sume defalcate din TVA	11.02	97.197.000	56.912.000	51.235.000,00	51.235.000,00	90,02%
Sume defalcate din taxa pe valoarea adăugată pentru finantarea cheltuielilor descentralizate la nivelul judetelor	11.02.01	35.015.000	25.381.000	23.633.000,00	23.633.000,00	93,11%
Sume defalcate din taxa pe valoarea adăugată pentru drumuri	11.02.05	16.924.000	7.500.000	7.500.000,00	7.500.000,00	100,00%
Sume defalcate din taxa pe valoarea adăugată pentru echilibrarea bugetelor locale	11.02.06	45.258.000	24.031.000	20.102.000,00	20.102.000,00	83,65%
Taxe pe servicii specifice	15.02	16.000	8.000	17.654,36	17.654,36	220,68%
Impozit pe spectacole	15.02.01					
Alte taxe pe servicii specifice	15.02.50	16.000	8.000	17.654,36	17.654,36	220,68%
Taxe pe utilizarea bunurilor, autorizarea utilizarii bunurilor sau pe desfasurarea de activitati	16.02	1.832.000	914.000	693.801,75	693.801,75	75,91%
Impozit pe mijloacele de transport ,din care:	16.02.02	1.832.000	914.000	693.801,75	693.801,75	75,91%
- Impozit pe mijloacele de transport detinute de persoane fizice	X	154.000	76.000	66.205,40	66.205,40	87,11%
- Impozit pe mijloacele de transport detinute de persoane juridice	X	1.678.000	838.000	627.596,35	627.596,35	74,89%
A6. ALTE IMPOZITE SI TAXE FISCALE	00.11					
C. VENITURI NEFISCALE (0013+0014)	00.12	10.442.000	5.447.000	3.308.716,10	3.308.716,10	60,74%

DENUMIREA INDICATORILOR	Cod indicator	Buget aprobat 2020	Prevederi bugetare Trim II	Incasari/ Deschideri credite	Incasari/ Plati	Grad de realizare %
0	1	2	3	4	5	6=5/3*100
C1. VENITURI DIN PROPRIETATE	00.13	9.455.000	4.955.000	2.881.896,88	2.881.896,88	58,16%
Venituri din proprietate	30.02	9.455.000	4.955.000	2.881.896,88	2.881.896,88	58,16%
Varsaminte din profitul net al regiilor autonome de sub autoritatea consiliilor judetene si locale	30.02.01	100.000	100.000	0,00	0,00	0,00%
-R.A Administratia Zonei Libere Curtici Arad	X	100.000	100.000	0,00	0,00	0,00%
Restituiri de fonduri din finantarea bugetara a anilor precedenti	30.02.03					
Venituri din concesiuni si inchirieri ,din care:	30.02.05	9.012.000	4.512.000	2.881.896,88	2.881.896,88	63,87%
Venituri din redeventa		8.630.000	4.323.000	2.691.668,31	2.691.668,31	62,26%
CTP-redeventa	X	2.000	1.000	0,00	0,00	0,00%
Aeroport -redeventa	X	271.000	135.000	67.000,00	67.000,00	49,63%
Compania de Apa-redeventa	X	4.024.000	2.021.000	1.019.323,36	1.019.323,36	50,44%
SC Aqua Mures SA-redeventa	X	0	0	0,00	0,00	
SC Bazar Jackson SRL -redeventa	X	76.000	38.000	19.308,00	19.308,00	50,81%
Venituri din chirii		382.000	189.000	190.228,57	190.228,57	100,65%
Chirii CJA - Activitate proprie	X	245.000	122.000	138.040,88	138.040,88	113,15%
Compania de Apa-chirii 50%	X	55.000	27.000	23.688,19	23.688,19	87,73%
Spitalul Clinic Judetean de Urgenta Arad-chirii 50%	X	82.000	40.000	28.499,50	28.499,50	71,25%
Venituri din dividende	30.02.08	343.000	343.000	0,00	0,00	0,00%
Compania de Apa	X	343.000	343.000	0,00	0,00	0,00%
Compania de Transport Public	X	0	0	0,00	0,00	
Aeroport	X	0	0	0,00	0,00	
Alte venituri din proprietate	30.02.50					
Venituri din dobanzi	31.02	0	0	0,00	0,00	
Alte venituri din dobanzi	31.02.03	0	0	0,00	0,00	
C2. VANZARI DE BUNURI SI SERVICII	00.14	987.000	492.000	426.819,22	426.819,22	86,75%
Venituri din prestari de servicii si alte activitati	33.02	325.000	162.000	158.193,80	158.193,80	97,65%
Venituri din prestari de servicii	33.02.08					
Contributia parintilor sau sustinatorilor legali pentru intretinerea copiilor in crese	33.02.10					
Contributia persoanelor beneficiare ale cantinelor de ajutor social	33.02.12					
Contributia de intretinere a persoanelor asistate	33.02.13	325.000	162.000	158.193,80	158.193,80	97,65%
Contributia lunară a părinților pentru întreținerea copiilor în unitățile de	33.02.27					
Venituri din recuperarea cheltuielilor de judecata, imputatii si despagubiri	33.02.28					
Venituri din recuperarea cheltuielilor de judecata, imputatii si despagubiri	33.02.28	0	0	0,00	0,00	
Alte venituri din prestari de servicii si alte activitati	33.02.50	0	0	0,00	0,00	
Venituri din taxe administrative, eliberari permise	34.02					
Taxe extrajudiciare de timbru	34.02.02					
Alte venituri din taxe administrative, eliberari permise	34.02.50					

DENUMIREA INDICATORILOR	Cod indicator	Buget aprobat 2020	Prevederi bugetare Trim II	Incasari/ Deschideri credite	Incasari/ Plati	Grad de realizare %
0	1	2	3	4	5	6=5/3*100
Amenzi, penalitati si confiscari	35.02	0	0	26.080,05	26.080,05	
Venituri din amenzi si alte sanctiuni aplicate potrivit dispozitiilor legale	35.02.01					
Penalitati pentru nedepunerea sau depunerea cu intirziere a declaratiei	35.02.02					
Incasari din valorificarea bunurilor confiscate, abandonate si alte sume	35.02.03					
Alte amenzi, penalitati si confiscari	35.02.50	0	0	26.080,05	26.080,05	
Diverse venituri	36.02	662.000	330.000	242.545,37	242.545,37	73,50%
Varsaminte din veniturile si/sau disponibilitatile institutiilor publice	36.02.05					
Sume provenite din finantarea bugetara a anilor precedenti -SF	36.02.32.03	0	0	0,00	0,00	
Alte venituri	36.02.50	662.000	330.000	242.545,37	242.545,37	73,50%
Transferuri voluntare, altele decat subventiile	37.02	0	0	0,00	0,00	
Donatii si sponsorizari	37.02.01	0	0	0,00	0,00	
Varsaminte din sectiunea de functionare pt. finantarea SD	37.02.03	0	0	0,00	0,00	
Alte transferuri voluntare	37.02.50					
II. VENITURI DIN CAPITAL	00.15	0	0	0,00	0,00	
Venituri din valorificarea unor bunuri	39.02	0	0	0,00	0,00	
Venituri din valorificarea unor bunuri ale institutiilor publice	39.02.01					
Venituri din vanzarea locuintelor construite din fondurile statului	39.02.03					
Venituri din privatizare	39.02.04					
Venituri din vanzarea unor bunuri apartinand domeniului privat	39.02.07					
III. OPERATIUNI FINANCIARE	00.16	0	0	0,00	0,00	
Incasari din rambursarea imprumuturilor acordate	40.02	0	0	0,00	0,00	
servicii publice de interes local sau a unor activitati finantate integral din	40.02.06					
Incasari din rambursarea microcreditelor de la persoane fizice si juridice	40.02.07					
Incasari din rambursarea altor imprumuturi acordate	40.02.50					
ALTE OPERATIUNI FINANCIARE	41.02.	0	0	0,00	0,00	
inst.publice de pe raza altor UAT decat pe raza careia isi desfasoara	41.02.05	0	0	0,00	0,00	
IV. SUBVENTII	00.17	1.117.000	921.000	282.504,00	282.504,00	30,67%
SUBVENTII DE LA ALTE NIVELE ALE ADMINISTRATIEI PUBLICE	00.18	1.117.000	921.000	282.504,00	282.504,00	30,67%
Subventii de la bugetul de stat	42.02	1.117.000	921.000	282.504,00	282.504,00	30,67%
Finantarea drepturilor acordate persoanelor cu handicap	42.02.21	746.000	550.000	282.504,00	282.504,00	51,36%
Subventii din bugetul de stat pentru finantarea sanatatii	42.02.41	38.000	38.000	0,00	0,00	0,00%
Sume primite programe FEAGA implementate de APIA	42.02.42	0	0	0,00	0,00	
Subventii de la bugetul de stat pt.finantarea camerelor agricole	42.02.44	0	0	0,00	0,00	
Sume alocate pentru stimulentele de risc	42.02.82	333.000	333.000	0	0	0,00%
Subventii de la alte administratii	43.02	0	0	0,00	0,00	
TOTAL CHELTUIELI DE FUNCTIONARE	49.02	197.831.000	117.733.000	101.145.333,00	93.100.721,60	79,08%
TITLUL I CHELTUIELI DE PERSONAL	10	51.885.000	35.547.000	34.478.399,00	31.794.667,28	89,44%
TITLUL II BUNURI SI SERVICII	20	56.725.000	27.117.000	20.856.474,00	18.576.330,79	68,50%
TITLUL III DOBANZI	30	2.576.000	1.000.000	782.068,00	772.915,39	77,29%

DENUMIREA INDICATORILOR	Cod indicator	Buget aprobat 2020	Prevederi bugetare Trim II	Incasari/ Deschideri credite	Incasari/ Plati	Grad de realizare %
0	1	2	3	4	5	6=5/3*100
TITLUL IV SUBVENTII	40	498.000	498.000	498.000,00	496.983,11	99,80%
TITLUL V FONDURI DE REZERVA	50	1.000.000	500.000	0,00	0,00	
TITLUL VI TRANSFERURI INTRE UNITATI ALE ADMINISTRATIEI	51	43.676.000	30.049.000	27.254.947,00	25.328.659,54	84,29%
TITLUL VII ALTE TRANSFERURI	55	9.083.000	4.931.000	3.016.167	2.945.540,36	59,74%
TITLUL IX ASISTENTA SOCIALA	57	7.536.000	7.535.000	4.428.173,00	4.149.667,15	55,07%
TITLUL XI ALTE CHELTUIELI	59	12.544.000	6.256.000	6.096.491,00	5.677.342,00	90,75%
TITLUL XVII RAMBURSARI DE CREDITE INTERNE	81	12.308.000	4.300.000	3.734.614,00	3.706.365,37	86,19%
TITLUL XIX PLATI EFECTUATE IN ANII PRECEDENTI SI RECUPERATE IN ANUL CURENT IN SECTIUNE DE FUNCTIONARE A BL	85.01.01	0	0	0,00	-347.749,39	
<i>Cap.51.02 Autorități publice -CJA activitate proprie</i>	<i>51.02</i>	<i>50.388.000</i>	<i>22.645.000</i>	<i>20.405.555,00</i>	<i>17.195.932,01</i>	75,94%
TITLUL I CHELTUIELI DE PERSONAL	10	24.444.000	12.573.000	12.573.000,00	10.368.178,28	82,46%
TITLUL II BUNURI SI SERVICII	20	13.248.000	5.528.000	3.853.941,00	3.046.534,53	55,11%
TITLUL VI TRANSFERURI INTRE UNITATI ALE ADMINISTRATIEI PUBLICE	51	0	0	0,00	0,00	
TITLUL X ALTE CHELTUIELI	59	388.000	244.000	244.000,00	81.638,00	33,46%
TITLUL XVI RAMBURSARI DE CREDITE	81	12.308.000	4.300.000	3.734.614,00	3.706.365,37	86,19%
Diferenta de curs aferente datoriei publice interne SF	81.02.02	200.000	100.000	55.100,00	24.197,63	24,20%
Rambursari de credite aferente datoriei publice interne locale SF	81.02.05	12.108.000	4.200.000	3.679.514,00	3.682.167,74	87,67%
TITLUL XIX PLATI EFECTUATE IN ANII PRECEDENTI SI RECUPERATE IN ANUL CURENT IN SECTIUNE DE FUNCTIONARE A BL	85.01.01				-6.784,17	
<i>Cap.54.02 Alte servicii publice generale</i>	<i>54.02</i>	<i>3.692.000</i>	<i>1.992.000</i>	<i>1.195.288,00</i>	<i>1.195.267,79</i>	60,00%
TITLUL I CHELTUIELI DE PERSONAL	10	0	0	0,00	0,00	
TITLUL II BUNURI SI SERVICII	20	0	0	0,00	0,00	
TITLUL V FONDURI DE REZERVA	50	1.000.000	500.000	0,00	0,00	
TITLUL VI TRANSFERURI INTRE UNITATI ALE ADMINISTRATIEI PUBLICE	51	2.692.000	1.492.000	1.195.288,00	1.195.267,79	80,11%
	79	0	0	0,00	0,00	
<i>1.Fond de rezerva bugetară la dispoziția autorităților locale</i>	<i>54.02.05</i>	<i>1.000.000</i>	<i>500.000</i>	<i>0,00</i>	<i>0,00</i>	
TITLUL V FONDURI DE REZERVA	50	1.000.000	500.000	0,00	0,00	
<i>2.Directia Județeană de Evidență a Persoanelor Arad</i>	<i>54.02.10</i>	<i>2.692.000</i>	<i>1.492.000</i>	<i>1.195.288,00</i>	<i>1.195.267,79</i>	80,11%
TITLUL VI TRANSFERURI INTRE UNITATI ALE ADMINISTRATIEI PUBLICE	51	2.692.000	1.492.000	1.195.288,00	1.195.267,79	80,11%
transferuri pt. functionare	51.01.	2.692.000	1.492.000	1.195.288,00	1.195.267,79	80,11%
<i>3.Serviciul Public Județean Salvamont-Salvaspeo Arad</i>	<i>54.02.50</i>	<i>0</i>	<i>0</i>	<i>0,00</i>	<i>0,00</i>	
TITLUL VI TRANSFERURI INTRE UNITATI ALE ADMINISTRATIEI PUBLICE	51	0	0	0,00	0,00	
transferuri pt. functionare	51.01.	0	0	0,00	0,00	
<i>Cap.55.02 Tranzacția privind datoria publică si imprumuturi</i>	<i>55.02</i>	<i>2.625.000</i>	<i>1.026.000</i>	<i>806.083,00</i>	<i>796.930,39</i>	77,67%
Comisioane si alte costuri aferente imprumutului intern	20	49.000	26.000	24.015,00	24.015,00	92,37%
Dobanzi aferente datoriei publice interne	30	2.576.000	1.000.000	782.068,00	772.915,39	77,29%
<i>Cap.60.02 Apărare nationala (CMJ)</i>	<i>60.02.02</i>	<i>523.000</i>	<i>318.000</i>	<i>305.200,00</i>	<i>265.578,47</i>	83,52%
TITLUL II BUNURI SI SERVICII	20	523.000	318.000	305.200,00	265.578,47	83,52%
<i>Cap.61.02 Ordine publică si siguranță natională -Protectie civila</i>	<i>61.02.05</i>	<i>473.000</i>	<i>322.000</i>	<i>243.346,00</i>	<i>198.496,64</i>	61,64%

DENUMIREA INDICATORILOR	Cod indicator	Buget aprobat 2020	Prevederi bugetare Trim II	Incasari/ Deschideri credite	Incasari/ Plati	Grad de realizare %
0	1	2	3	4	5	6=5/3*100
TITLUL II BUNURI SI SERVICII	20	473.000	322.000	243.346,00	198.496,64	61,64%
Cap.65.02 Invățământ	65.02	13.072.000	11.448.000	5.559.308,00	5.271.862,93	46,05%
INVĂȚĂMÂNT PRIMAR	x	8.432.000	8.432.000	4.050.000,00	3.806.560,90	45,14%
TITLUL II BUNURI SI SERVICII	20	1.614.000	1.614.000	0,00	0,00	
TITLUL IX ASISTENTA SOCIALA	57	6.818.000	6.818.000	4.050.000,00	3.806.560,90	55,83%
TITLUL XIX PLATI EFECTUATE IN ANII PRECEDENTI SI RECUPERATE IN ANUL CURENT IN SECTIUNE DE FUNCTIONARE A BL	85.01.01	0	0	0,00	0,00	
INVĂȚĂMÂNT SPECIAL	x	4.640.000	3.016.000	1.509.308,00	1.465.302,03	48,58%
TITLUL I CHELTUIELI DE PERSONAL	10	106.000	46.000	21.892,00	21.801,00	47,39%
TITLUL II BUNURI SI SERVICII	20	2.599.000	1.525.000	752.821,00	722.518,43	47,38%
TITLUL VI TRANSFERURI INTRE UNITATI ALE ADMINISTRATIEI PUBLICE	51.01.	1.182.000	769.000	374.090,00	374.090,00	48,65%
TITLUL IX ASISTENTA SOCIALA	57	475.000	474.000	248.005,00	234.392,60	49,45%
TITLUL X ALTE CHELTUIELI	59	278.000	202.000	112.500,00	112.500,00	55,69%
TITLUL XIX PLATI EFECTUATE IN ANII PRECEDENTI SI RECUPERATE IN ANUL CURENT IN SECTIUNE DE FUNCTIONARE A BL	85.01.01	0	0	0,00	0,00	
1.Liceul Special "Sfanta Maria" Arad	x	1.580.000	851.000	445.920,00	432.967,81	50,88%
TITLUL I CHELTUIELI DE PERSONAL	10	0	0	0,00	0,00	
TITLUL II BUNURI SI SERVICII	20	1.405.000	694.000	348.673,00	337.874,61	48,69%
TITLUL IX ASISTENTA SOCIALA	57	133.000	133.000	73.247,00	71.093,20	53,45%
Asistenta sociala-ajutoare in numerar	57.02.01	133.000	133.000	73.247,00	71.093,20	53,45%
Asistenta sociala-ajutoare in natura	57.02.02	0	0	0,00	0,00	
TITLUL X ALTE CHELTUIELI	59	42.000	24.000	24.000,00	24.000,00	100,00%
TITLUL XIX PLATI EFECTUATE IN ANII PRECEDENTI SI RECUPERATE IN ANUL CURENT IN SECTIUNE DE FUNCTIONARE A BL	85.01.01	0	0	0,00	0,00	
2.Centrul Școlar pentru Educație Incluzivă Arad	x	1.475.000	1.211.000	579.454,00	554.459,95	45,79%
TITLUL I CHELTUIELI DE PERSONAL	10	0	0	0,00	0,00	
TITLUL II BUNURI SI SERVICII	20	897.000	692.000	316.196,00	302.660,55	43,74%
TITLUL IX ASISTENTA SOCIALA	57	342.000	341.000	174.758,00	163.299,40	47,89%
Asistenta sociala-ajutoare in numerar	57.02.01	340.000	340.000	174.758,00	163.299,40	48,03%
Asistenta sociala-ajutoare in natura	57.02.02	2.000	1.000	0,00	0,00	0,00%
TITLUL X ALTE CHELTUIELI	59	236.000	178.000	88.500,00	88.500,00	49,72%
TITLUL XIX PLATI EFECTUATE IN ANII PRECEDENTI SI RECUPERATE IN ANUL CURENT IN SECTIUNE DE FUNCTIONARE A BL	85.01.01	0	0	0,00	0,00	
3.Centrul Județean de Resurse și de Asistență Educatională Arad	x	403.000	185.000	109.844,00	103.784,27	56,10%
TITLUL I CHELTUIELI DE PERSONAL	10	106.000	46.000	21.892,00	21.801,00	47,39%
TITLUL II BUNURI SI SERVICII	20	297.000	139.000	87.952,00	81.983,27	58,98%
TITLUL X ALTE CHELTUIELI	59	0	0	0,00	0,00	

DENUMIREA INDICATORILOR	Cod indicator	Buget aprobat 2020	Prevederi bugetare Trim II	Incasari/ Deschideri credite	Incasari/ Plati	Grad de realizare %
0	1	2	3	4	5	6=5/3*100
TITLUL XIX PLATI EFECTUATE IN ANII PRECEDENTI SI RECUPERATE IN ANUL CURENT IN SECTIUNE DE FUNCTIONARE A BL	85.01.01	0	0	0,00	0,00	
5.Școala Gimnazială Specială Văradia de Mureș	x	0	0	0,00	0,00	
TITLUL I CHELTUIELI DE PERSONAL	10	0	0	0,00	0,00	
TITLUL II BUNURI SI SERVICII	20	0	0	0,00	0,00	
4.Primăria Orașului Ineu (Liceul Tehnologic "Sava Brancovici" Ineu)	x	1.182.000	769.000	374.090,00	374.090,00	48,65%
TITLUL VI TRANSFERURI INTRE UNITATI ALE ADMINISTRATIEI PUBLICE	51	1.182.000	769.000	374.090,00	374.090,00	48,65%
transferuri pt. functionare	51.01.	1.182.000	769.000	374.090,00	374.090,00	48,65%
6.Municipiul Arad (Școala Generală "Avram Iancu "Arad)	x	0	0	0,00	0,00	
TITLUL VI TRANSFERURI INTRE UNITATI ALE ADMINISTRATIEI PUBLICE	51	0	0	0,00	0,00	
transferuri pt. functionare	51.01.	0	0	0,00	0,00	
7.Municipiul Arad (Liceu Tehnologic "Iuliu Moldovan" Arad)	x	0	0	0,00	0,00	
TITLUL VI TRANSFERURI INTRE UNITATI ALE ADMINISTRATIEI PUBLICE	51	0	0	0,00	0,00	
transferuri pt. functionare	51.01.	0	0	0,00	0,00	
Școala Specială Raza de Soare	x	0	0	0,00	0,00	
TITLUL X ALTE CHELTUIELI	59	0	0	0,00	0,00	
Despăgubiri civile	59	0	0	0,00	0,00	
Drepturi CES	55	0	0	0,00	0,00	
Cap.66.02 Sănătate	66.02	18.000.000	17.000.000	17.000.000,00	15.120.012,86	88,94%
TITLUL VI TRANSFERURI INTRE UNITATI ALE ADMINISTRATIEI PUBLICE	51	18.000.000	17.000.000	17.000.000,00	15.120.012,86	88,94%
1.Spitalul Clinic Județean de Urgență Arad	X	18.000.000	17.000.000	17.000.000,00	15.120.012,86	88,94%
transferuri pt. functionare	51.01.	18.000.000	17.000.000	17.000.000,00	15.120.012,86	88,94%
2.Spitalul de Psihiatrie Căpalnaș	X	0	0	0,00	0,00	
transferuri pt. functionare	51.01.	0	0	0,00	0,00	
3.Spitalul de Psihiatrie Mocrea	X	0	0	0,00	0,00	
transferuri pt. functionare	51.01.	0	0	0,00	0,00	
Cap.67.02 Cultură, recreere si religie	67.02	29.341.000	13.577.000	11.560.728,00	11.250.283,22	82,86%
TITLUL I CHELTUIELI DE PERSONAL	10	2.788.000	1.481.000	1.279.007,00	1.278.727,00	86,34%
TITLUL II BUNURI SI SERVICII	20	1.500.000	949.000	805.567,00	769.979,47	81,14%
TITLUL VI TRANSFERURI INTRE UNITATI ALE ADMINISTRATIEI PUBLICE	51	13.385.000	5.547.000	3.880.163,00	3.880.154,75	69,95%
TITLUL X ALTE CHELTUIELI	59	11.668.000	5.600.000	5.595.991,00	5.343.462,00	95,42%
TITLUL XIX PLATI EFECTUATE IN ANII PRECEDENTI SI RECUPERATE IN ANUL CURENT IN SECTIUNE DE FUNCTIONARE A BL	85.01.01	0	0	0,00	-22.040,00	
1.BIBLIOTECA JUDEȚEANĂ A.D. XENOPOL ARAD	X	4.288.000	2.430.000	2.084.574,00	2.048.706,47	84,31%
TITLUL I CHELTUIELI DE PERSONAL	10	2.788.000	1.481.000	1.279.007,00	1.278.727,00	86,34%
TITLUL II BUNURI SI SERVICII	20	1.500.000	949.000	805.567,00	769.979,47	81,14%
2.COMPLEXUL MUZEAL ARAD	51	4.731.000	2.413.000	1.968.715,00	1.968.711,91	81,59%
transferuri pt. functionare	51.01.	4.731.000	2.413.000	1.968.715,00	1.968.711,91	81,59%

DENUMIREA INDICATORILOR	Cod indicator	Buget aprobat 2020	Prevederi bugetare Trim II	Incasari/ Deschideri credite	Incasari/ Plati	Grad de realizare %
0	1	2	3	4	5	6=5/3*100
3.CENTRUL CULTURAL JUDEȚEAN ARAD	51	8.654.000	3.134.000	1.911.448,00	1.911.442,84	60,99%
transferuri pt. functionare	51.01.	8.654.000	3.134.000	1.911.448,00	1.911.442,84	60,99%
TITLUL XIX PLATI EFECTUATE IN ANII PRECEDENTI SI RECUPERATE IN ANUL CURENT IN SECTIUNE DE FUNCTIONARE A BL	85.01.01	0	0	0,00	0,00	
4.SERVICII RELIGIOASE	59	11.668.000	5.600.000	5.595.991,00	5.321.422,00	95,03%
TITLUL XI ALTE CHELTUIELI	59	11.668.000	5.600.000	5.595.991,00	5.343.462,00	95,42%
Susținerea cultelor	59.12	1.200.000	600.000	600.000,00	370.000,00	61,67%
Contribuții la salarizarea personalului neclerical	59.15	10.468.000	5.000.000	4.995.991,00	4.973.462,00	99,47%
TITLUL XIX PLATI EFECTUATE IN ANII PRECEDENTI SI RECUPERATE IN ANUL CURENT IN SECTIUNE DE FUNCTIONARE A BL	85.01.01	0	0	0,00	-22.040,00	
Cap.68.02 Asigurări si asistență socială	68.02	38.187.000	30.217.000	26.876.175,00	25.589.429,99	84,69%
TITLUL I CHELTUIELI DE PERSONAL	10	24.547.000	21.447.000	20.604.500,00	20.125.961,00	93,84%
TITLUL II BUNURI SI SERVICII	20	11.204.000	7.047.000	5.163.584,00	4.714.612,94	66,90%
TITLUL VI TRANSFERURI INTRE UNITATI ALE ADMINISTRATIEI PUBLICE	51	1.954.000	1.241.000	805.502,00	799.189,82	64,40%
TITLUL IX ASISTENTA SOCIALA	57	243.000	243.000	130.168,00	108.713,65	44,74%
TITLUL XI ALTE CHELTUIELI	59	210.000	210.000	144.000,00	139.742,00	66,54%
TITLUL XIX PLATI EFECTUATE IN ANII PRECEDENTI SI RECUPERATE IN ANUL CURENT IN SECTIUNE DE FUNCTIONARE A BL	85.01.01	0	0	0,00	-318.925,22	
1.DIRECȚIA GEN.ASISTENȚĂ SOCIALĂ ȘI PROTECȚIA COPILULUI	X	32.593.000	27.897.000	24.724.828,00	23.507.956,49	84,27%
TITLUL I CHELTUIELI DE PERSONAL	10	24.547.000	21.447.000	20.604.500,00	20.125.961,00	93,84%
TITLUL II BUNURI SI SERVICII	20	6.847.000	5.447.000	3.563.658,00	3.176.060,04	58,31%
TITLUL VI TRANSFERURI INTRE UNITATI ALE ADMINISTRATIEI PUBLICE	51	746.000	550.000	282.502,00	276.405,02	50,26%
Transferuri pt.persoane cu handicap	51.01.	746.000	550.000	282.502,00	276.405,02	50,26%
Bugetul local						
TITLUL IX ASISTENTA SOCIALA	57	243.000	243.000	130.168,00	108.713,65	44,74%
Ajutoare sociale in numerar	57.02.01	243.000	243.000	124.382,00	103.224,00	42,48%
Ajutoare sociale in natura	57.02.02	0	0	5.786,00	5.489,65	
TITLUL XI ALTE CHELTUIELI	59	210.000	210.000	144.000,00	139.742,00	66,54%
TITLUL XIX PLATI EFECTUATE IN ANII PRECEDENTI SI RECUPERATE IN ANUL CURENT IN SECTIUNE DE FUNCTIONARE A BL	85.01.01	0	0	0,00	-318.925,22	
DGASPC-Asistenta sociala pentru familie si copii	X	23.362.000	20.112.000	18.222.396,00	17.352.509,21	86,28%
TITLUL I CHELTUIELI DE PERSONAL	10	18.841.000	16.391.000	15.786.000,00	15.464.407,00	94,35%
TITLUL II BUNURI SI SERVICII	20	4.146.000	3.346.000	2.235.228,00	2.015.430,78	60,23%
TITLUL VI TRANSFERURI INTRE UNITATI ALE ADMINISTRATIEI PUBLICE	51	0	0	0,00	0,00	
Transferuri pt.persoane cu handicap	51.01.	0	0	0,00	0,00	
TITLUL IX ASISTENTA SOCIALA	57	243.000	243.000	130.168,00	108.713,65	44,74%

DENUMIREA INDICATORILOR		Cod indicator	Buget aprobat 2020	Prevederi bugetare Trim II	Incasari/ Deschideri credite	Incasari/ Plati	Grad de realizare %
0		1	2	3	4	5	6=5/3*100
	Ajutoare sociale in numerar	57.02.01	243.000	243.000	124.382,00	103.224,00	42,48%
	Ajutoare sociale in natura	57.02.02	0	0	5.786,00	5.489,65	
TITLUL XI ALTE CHELTUIELI		59	132.000	132.000	71.000,00	67.677,00	51,27%
TITLUL XIX PLATI EFECTUATE IN ANII PRECEDENTI SI RECUPERATE IN ANUL CURENT IN SECTIUNE DE FUNCTIONARE A BL		85.01.01	0	0	0,00	-303.719,22	
DGASPC-Asistenta sociala in caz de invaliditate		X	9.231.000	7.785.000	6.502.432,00	6.155.447,28	79,07%
TITLUL I CHELTUIELI DE PERSONAL		10	5.706.000	5.056.000	4.818.500,00	4.661.554,00	92,20%
TITLUL II BUNURI SI SERVICII		20	2.701.000	2.101.000	1.328.430,00	1.160.629,26	55,24%
	Transferuri pt.persoane cu handicap	51	746.000	550.000	282.502,00	276.405,02	50,26%
TITLUL XI ALTE CHELTUIELI		59	78.000	78.000	73.000,00	72.065,00	92,39%
IN ANUL CURENT IN SECTIUNE DE FUNCTIONARE A BL		85.01.01				-15.206,00	
2.CJA -SERVICII SOCIALE		68.02.06	4.433.000	1.676.000	1.675.347,00	1.605.473,50	95,79%
TITLUL II BUNURI SI SERVICII		20	4.357.000	1.600.000	1.599.926,00	1.538.552,90	96,16%
TITLUL VI TRANSFERURI INTRE UNITATI ALE ADMINISTRATIEI PUBLICE		51	47.000	47.000	47.000	46.785	99,54%
TITLUL VII ALTE TRANSFERURI		55	29.000	29.000	28.421	20.136	69,43%
3.UNITATEA DE ASISTENȚĂ MEDICO-SOCIALĂ SĂVARȘIN		51	1.161.000	644.000	476.000,00	476.000,00	73,91%
TITLUL VI TRANSFERURI INTRE UNITATI ALE ADMINISTRATIEI PUBLICE		51	1.161.000	644.000	476.000,00	476.000,00	73,91%
	Transferuri pt.functionare	51.01.	1.161.000	644.000	476.000,00	476.000,00	73,91%
Cap.70.02 Locuințe, servicii si dezvoltare publică		70.02	4.797.000	2.774.000	1.318.046,00	1.318.045,36	47,51%
1 S.C COMPANIA DE APA S.A		70.02.05	4.797.000	2.774.000	1.318.046,00	1.318.045,36	47,51%
TITLUL VII ALTE TRANSFERURI		55	4.797.000	2.774.000	1.318.046,00	1.318.045,36	47,51%
Cap.74.02 Protectia Mediului		74.02	4.417.000	2.208.000	1.669.700,00	1.607.359,20	72,80%
TITLUL II BUNURI SI SERVICII		20	160.000	80.000	0,00	0,00	0,00%
TITLUL VII ALTE TRANSFERURI		55	4.257.000	2.128.000	1.669.700,00	1.607.359,20	75,53%
	Sume reprezentand contributia UAT LA Fondul IID	55.01.65	4.257.000	2.128.000	1.669.700,00	1.607.359,20	75,53%
Cap.83.02 Agricultură, silvicultură , piscicultură si vanatoare		83.02	0	0	0,00	0,00	
1.CAMERA AGRICOLĂ A JUDEȚULUI ARAD		83.02.03.07	0	0	0,00	0,00	
TITLUL VI TRANSFERURI INTRE UNITATI ALE ADMINISTRATIEI PUBLICE		51.01.	0	0	0,00	0,00	
Cap.84.02 Transporturi		84.02	32.316.000	14.206.000	14.205.904,00	13.291.522,74	93,56%
TITLUL II BUNURI SI SERVICII		20	25.355.000	9.708.000	9.708.000,00	8.834.595,31	91,00%
TITLUL IV SUBVENTII		40	498.000	498.000	498.000,00	496.983,11	99,80%
TITLUL VI TRANSFERURI INTRE UNITATI ALE ADMINISTRATIEI PUBLICE		51	6.463.000	4.000.000	3.999.904,00	3.959.944,32	99,00%
TITLUL XVII RAMBURSARI DE CREDITE INTERNE		81	0	0	0,00	0,00	
TITLUL XIX PLATI EFECTUATE IN ANII PRECEDENTI SI RECUPERATE IN ANUL CURENT IN SECTIUNE DE FUNCTIONARE A BL		85.01.01	0	0	0,00	0,00	
1.DRUMURI ȘI PODURI JUDEȚENE ARAD		84.02.03.01	25.355.000	9.708.000	9.708.000,00	8.834.595,31	91,00%
TITLUL II BUNURI SI SERVICII		20	25.355.000	9.708.000	9.708.000,00	8.834.595,31	91,00%
	Sume din TVA		16.924.000	7.500.000	7.500.000,00	7.500.000,00	100,00%

DENUMIREA INDICATORILOR		Cod indicator	Buget aprobat 2020	Prevederi bugetare Trim II	Incasari/ Deschideri credite	Incasari/ Plati	Grad de realizare %
0		1	2	3	4	5	6=5/3*100
Sume din bugetul local			8.431.000	2.208.000	2.208.000,00	1.334.595,31	60,44%
TITLUL XVII RAMBURSARI DE CREDITE (diferente de curs valutar) SF		81.02	0	0	0,00	0,00	
TITLUL XIX PLATI EFECTUATE IN ANII PRECEDENTI SI RECUPERATE IN ANUL CURENT IN SECTIUNE DE FUNCTIONARE A BL		85.01.01	0	0	0,00	0,00	
2. S.C COMPANIA DE TRANSPORT PUBLIC ARAD SA		84.02.03.02	498.000	498.000	498.000,00	496.983,11	99,80%
TITLUL IV SUBVENTII		40	498.000	498.000	498.000,00	496.983,11	99,80%
Subvenții pentru acoperirea diferențelor de preț și tarif		40.03	498.000	498.000	498.000,00	496.983,11	99,80%
3.SC AEROPORTUL SA		84.02.06.02	6.463.000	4.000.000	3.999.904,00	3.959.944,32	99,00%
TITLUL VI TRANSFERURI INTRE UNITATI ALE ADMINISTRATIEI PUBLICE		51.01.05	6.463.000	4.000.000	3.999.904,00	3.959.944,32	99,00%
Transferuri pt SIEG		51.01	6.463.000	4.000.000	3.999.904,00	3.959.944,32	99,00%
TITLUL XIX. REZERVE, EXCEDENT / DEFICIT		90	0	0	-7.188.335,96	856.275,43	
EXCEDENT		92.01.96	0	0	0,00	0,00	
DEFICIT		93.01.96	0	0	7.188.335,96	-856.275,43	
TOTAL VENITURI SECTIUNEA DE DEZVOLTARE		00.01	218.601.000	156.168.000	87.628.834,25	87.628.834,25	56,11%
VENITURI PROPRII		48.02	0	0	75.004.824,93	75.004.824,93	
I. VENITURI CURENTE		00.02	0	0	0,00	0,00	
A. VENITURI FISCALE		00.03	0	0	0,00	0,00	
Transferuri voluntare, altele decat subventiile		37.02	0	0	0,00	0,00	
Donatii si sponsorizari		37.02.01					
Varsaminte din sectiunea de functionare pentru SD		37.02.04	0	0	0,00	0,00	
Alte transferuri voluntare		37.02.50					
II. VENITURI DIN CAPITAL		00.15	0	0	4.824,93	4.824,93	
Venituri din valorificarea unor bunuri		39.02	0	0	4.824,93	4.824,93	
Venituri din valorificarea unor bunuri ale institutiilor publice		39.02.01	0	0	4.824,93	4.824,93	
-Compania de Apa Arad		x					
Venituri din vanzarea locuintelor construite din fondurile statului		39.02.03					
Venituri din privatizare		39.02.04					
Venituri din vanzarea unor bunuri apartinand domeniului privat		39.02.07					
III. OPERATIUNI FINANCIARE		00.16	0	0	0,00	0,00	
Incasari din rambursarea imprumuturilor acordate		40.02	0	0	0,00	0,00	
Sume din excedent BL pt. finantarea SD		40.02.14	0	0	75.000.000,00	75.000.000,00	
ALTE OPERATIUNI FINANCIARE		41.02	0	0	0,00	0,00	
IV. SUBVENTII		00.17	89.374.000	80.835.000	3.159.678,42	3.159.678,42	3,91%
SUBVENTII DE LA ALTE NIVELE ALE ADMINISTRATIEI PUBLICE		00.18	89.374.000	80.835.000	3.159.678,42	3.159.678,42	3,91%
Subventii de la bugetul de stat		42.02	89.374.000	80.835.000	3.159.678,42	3.159.678,42	3,91%
Subventii de la BS catre BL pt.finant.aparaturii medicale si echip. De comunicatii in urgenta in sanatate		42.02.16	196.000	196.000	196.000,00	196.000,00	
Subventii de la bugetul de stat catre bugetele locale necesare sustinerii derularii proiectelor finantate din FEN postaderare		42.02.20	0,00	0,00	-117.697,55	-117.697,55	

DENUMIREA INDICATORILOR	Cod indicator	Buget aprobat 2020	Prevederi bugetare Trim II	Incasari/ Deschideri credite	Incasari/ Plati	Grad de realizare %
0	1	2	3	4	5	6=5/3*100
Subvenții primite de la BS pentru finanțarea unor programe de interes național destinate SD	42.02.51.02	250.000	250.000	0,00	0,00	0,00%
Subvenții de la bugetul de stat către bugetele locale necesare sustinerii derularii proiectelor finanțate din FEN postaderare 2014-2020	42.02.69	20.777.000	12.238.000	1.498.152,62	1.498.152,62	12,24%
Finanțarea Subprogramului Infrastructura la nivel județean	42.02.59	0	0	0,00	0,00	
Sume alocate aferente corecțiilor financiare	42.02.62	0	0	0,00	0,00	
Finanțarea Programului Național de Dezvoltare Locală	42.02.65	68.151.000	68.151.000	1.583.223,35	1.583.223,35	2,32%
Sume primite de la UE în cadrul plăților efectuate (cod 45)	45.02	0	0	-259.250,80	-259.250,80	
Alte sume primite de la UE pt. programele operaționale finanțate în cadrul financiar 2014-2020	46.02.04	0	0	0,00	0,00	
Sume primite de la UE în cadrul plăților efectuate aferente cadrului financiar 2014-2020 (cod 48)	48.02	129.227.000	75.333.000	9.723.581,70	9.723.581,70	12,91%
Fondul European de Dezvoltare Regională	48.02.01	127.824.000	74.474.000	9.620.679,91	9.620.679,91	12,92%
Fondul Social European	48.02.02	1.403.000	859.000	102.901,79	102.901,79	11,98%
TOTAL CHELTUIELI SECȚIUNEA DE DEZVOLTARE	49.02	337.642.200,00	266.032.200,00	86.883.626,00	51.003.614,60	19,17%
TITLUL VI TRANSFERURI ÎNTRU UNITĂȚI ALE ADMIN. PUBLICE	51	13.537.000	13.174.000	10.829.113,00	2.382.864,16	18,09%
TITLUL VII ALTE TRANSFERURI	55	463.000	463.000	0	0	
TITLUL VIII PROIECTE CU FINANȚARE DIN FONDURI EXTERNE NERAMBURSABILE (FEN) POSTADERARE	56	0	0	0,00	0,00	
TITLUL X PROIECTE CU FINANȚARE DIN FONDURI EXTERNE NERAMB. AFERENTE CADRULUI FINANCIAR 2014-2020	58	172.343.000	101.096.000	20.700.481,00	16.930.406,11	16,75%
TITLUL XIII CHELTUIELI DE CAPITAL	70	151.299.200,00	151.299.200,00	55.354.032,00	31.728.038,22	20,97%
TITLUL XVII RAMBURSARI DE CREDITE INTERNE	81,04	0	0	0,00	0,00	
TITLUL XIX PLĂȚI EFECTUATE ÎN ANII PRECEDENȚI ȘI RECUPERATE ÎN ANUL CURENT ÎN SECȚIUNE DE DEZVOLTARE A BL	85.01.02	0	0	0,00	-37.693,89	
Cap.51.02 Autorități publice -CJA activitate proprie	51.02	60.125.200,00	53.757.200,00	8.205.493,00	3.464.171,01	6,44%
TITLUL VI TRANSFERURI ÎNTRU UNITĂȚI ALE ADMINISTRAȚIEI PUBLICE	51	0	0	0,00	0,00	
TITLUL VIII PROIECTE CU FINANȚARE DIN FONDURI EXTERNE NERAMB	56	0	0	0,00	0,00	
VARSAMINTE		0	0	0,00	0,00	
EXCEDENT		0	0	0,00	0,00	
SURSE UE		0	0	0,00	0,00	
TITLUL X PROIECTE CU FINANȚARE DIN FONDURI EXTERNE NERAMB	58	24.335.000	17.967.000	1.385.493,00	207.546,58	1,16%
VARSAMINTE		0	0	0,00	0,00	
EXCEDENT		16.399.000	10.325.000	77.010,00	53.823,64	0,52%
SURSE UE		7.936.000	7.642.000	1.308.483,00	153.722,94	2,01%
TITLUL XIII CHELTUIELI DE CAPITAL	70	35.790.200,00	35.790.200,00	6.820.000,00	3.269.434,52	9,13%
VARSAMINTE		0	0	0,00	0,00	
EXCEDENT		10.535.200,00	10.535.200,00	5.236.776,65	1.686.211,17	16,01%
TITLUL XVII RAMBURSARI DE CREDITE INTERNE	81	0	0	0,00	0,00	
Rambursarea împrumuturilor contractate pt. finanțarea proiectelor SD	81,04	0	0	0,00	0,00	

DENUMIREA INDICATORILOR		Cod indicator	Buget aprobat 2020	Prevederi bugetare Trim II	Incasari/ Deschideri credite	Incasari/ Plati	Grad de realizare %
0		1	2	3	4	5	6=5/3*100
EXCEDENT			0	0	0,00	0,00	
SURSE UE			0	0	0,00	0,00	
TITLUL XIX PLATI EFECTUATE IN ANII PRECEDENTI SI RECUPERATE IN ANUL CURENT IN SECTIUNE DE DEZVOLTARE A BL		85.01.02	0	0	0,00	-12.810,09	
Cap.54.02 Alte servicii publice generale		54.02	225.000	225.000	0,00	0,00	
TITLUL VI TRANSFERURI INTRE UNITATI ALE ADMINISTRATIEI PUBLICE		51	225.000	225.000	0,00	0,00	
1.Direcția Județeană de Evidență a Persoanelor		54.02.10	225.000	225.000	0,00	0,00	
TITLUL VI TRANSFERURI INTRE UNITATI ALE ADMINISTRATIEI PUBLICE		51	225.000	225.000	0,00	0,00	
transferuri pentru dezvoltare-investitii		51.02.	225.000	225.000	0,00	0,00	
VARSAMINTE			0	0	0,00	0,00	
EXCEDENT			225.000	225.000	0,00	0,00	
2.Serviciul Public Județean Salvamont-Salvaspeo Arad		54.02.50	0	0	0,00	0,00	
transferuri pentru dezvoltare-investitii		51.02.	0	0	0,00	0,00	
VARSAMINTE			0	0	0,00	0,00	
EXCEDENT			0	0	0,00	0,00	
Cap.60.02 Aparare nationala		60.02.02	116.000	116.000	4.998,00	4.998,00	4,31%
TITLUL XIII CHELTUIELI DE CAPITAL		70	116.000	116.000	4.998,00	4.998,00	4,31%
VARSAMINTE			0	0	0,00	0,00	
EXCEDENT			116.000	116.000	4.998,00	4.998,00	4,31%
Cap.61.02 Ordine publică si siguranță națională -Protectie civila		61.02.05	171.000	171.000	13.000,00	13.000,00	7,60%
TITLUL XIII CHELTUIELI DE CAPITAL		70	171.000	171.000	13.000,00	13.000,00	7,60%
VARSAMINTE			0	0	0,00	0,00	
EXCEDENT			171.000	171.000	13.000,00	13.000,00	7,60%
Cap.65.02 Invățământ		65.02	258.000	124.000	118.000,00	117.468,17	94,73%
INVĂȚĂMÂNT SPECIAL			258.000	124.000	118.000,00	117.468,17	94,73%
TITLUL VIII PROIECTE CU FINANTARE DIN FONDURI EXTERNE NERAM		58	252.000	118.000	118.000,00	117.468,17	99,55%
VARSAMINTE			0	0	0,00	0,00	
EXCEDENT			38.000	18.000	17.700,00	17.621,74	97,90%
SURSE UE			214.000	100.000	100.300,00	99.846,43	99,85%
TITLUL VI TRANSFERURI INTRE UNITATI ALE ADMINISTRATIEI		51.02	0	0	0,00	0,00	
TITLUL XIII CHELTUIELI DE CAPITAL		70	6.000	6.000	0,00	0,00	0,00%
VARSAMINTE			0	0	0,00	0,00	
EXCEDENT			6.000	6.000	0,00	0,00	0,00%
1.Liceu Special "Sfanta Maria" Arad		x	6.000	6.000	0,00	0,00	0,00%
TITLUL XIII CHELTUIELI DE CAPITAL		70	6.000	6.000	0,00	0,00	0,00%
VARSAMINTE			0	0	0,00	0,00	
EXCEDENT			6.000	6.000	0,00	0,00	0,00%
2.Centrul Școlar pentru Educație Incluzivă Arad		x	0	0	0,00	0,00	
TITLUL VIII PROIECTE CU FINANTARE DIN FONDURI EXTERNE NERAM		58	0	0	0,00	0,00	

DENUMIREA INDICATORILOR		Cod indicator	Buget aprobat 2020	Prevederi bugetare Trim II	Incasari/ Deschideri credite	Incasari/ Plati	Grad de realizare %
0		1	2	3	4	5	6=5/3*100
	VARSAMINTE		0	0	0,00	0,00	
	EXCEDENT		0	0	0,00	0,00	
	SURSE UE		0	0	0,00	0,00	
TITLUL XIII CHELTUIELI DE CAPITAL		70	0	0	0,00	0,00	
	VARSAMINTE		0	0	0,00	0,00	
	EXCEDENT		0	0	0,00	0,00	
3.Centrul Județean de Resurse și de Asistență Educațională Arad		x	252.000	118.000	118.000,00	117.468,17	99,55%
TITLUL VIII PROIECTE CU FINANTARE DIN FONDURI EXTERNE NERAM		58	252.000	118.000	118.000,00	117.468,17	99,55%
	VARSAMINTE		0	0	0,00	0,00	
	EXCEDENT		38.000	18.000	17.700,00	17.621,74	97,90%
	SURSE UE		214.000	100.000	100.300,00	99.846,43	99,85%
TITLUL XIII CHELTUIELI DE CAPITAL		70	0	0	0,00	0,00	
	VARSAMINTE		0	0	0,00	0,00	
	EXCEDENT		0	0	0,00	0,00	
Plăți efectuate în anii precedenți și recuperati în an curent		85	0	0	0,00	0,00	
4.Primăria Orașului Ineu (Liceul Tehnologic "Sava Brancovici" Ineu)		x	0	0	0,00	0,00	
TITLUL VI TRANSFERURI INTRE UNITATI ALE ADMINISTRATIEI PUBLICE		51	0	0	0,00	0,00	
	transferuri pt. dezvoltare	51.02	0	0	0,00	0,00	
Cap.66.02 Sănătate		66.02	10.261.000	10.173.000	10.173.000,00	1.701.868,63	16,73%
TITLUL VI TRANSFERURI INTRE UNITATI ALE ADMINISTRATIEI PUBLICE		51	10.261.000	10.173.000	10.173.000,00	1.726.752,43	16,97%
	transferuri pentru dezvoltare	51.02.	10.261.000	10.173.000	10.173.000,00	1.726.752,43	16,97%
	VARSAMINTE		0	0	0,00	0,00	
	EXCEDENT		10.261.000	10.173.000	10.173.000,00	1.726.752,43	16,97%
TITLUL XIX PLATI EFECTUATE IN ANII PRECEDENTI SI RECUPERATE IN ANUL CURENT IN SECTIUNE DE DEZVOLTARE A BL		85.01.02				-24.883,80	
	1.Spitalul Clinic Județean de Urgență Arad	X	10.261.000	10.173.000	10.173.000,00	1.726.752,43	16,97%
	transferuri pentru dezvoltare		10.261.000	10.173.000	10.173.000,00	1.726.752,43	16,97%
	VARSAMINTE		0	0	0,00	0,00	
	EXCEDENT		10.261.000	10.173.000	10.173.000,00	1.726.752,43	16,97%
TITLUL XIX PLATI EFECTUATE IN ANII PRECEDENTI SI RECUPERATE IN ANUL CURENT IN SECTIUNE DE DEZVOLTARE A BL		85.01.02					
	2.Spitalul de Psihiatrie Căpânaș	X	0	0	0,00	0,00	
	transferuri pentru dezvoltare	51.02.	0	0	0,00	0,00	
	VARSAMINTE		0	0	0,00	0,00	
	EXCEDENT		0	0	0,00	0,00	
	3.Spitalul de Psihiatrie Mocrea	X	0	0	0,00	0,00	
	transferuri pentru dezvoltare	51.02.	0	0	0,00	0,00	
	VARSAMINTE		0	0	0,00	0,00	
	EXCEDENT		0	0	0,00	0,00	
Cap.67.02 Cultură, recreere si religie		67.02	3.117.000	2.842.000	716.476,00	716.474,13	25,21%

DENUMIREA INDICATORILOR	Cod indicator	Buget aprobat 2020	Prevederi bugetare Trim II	Incasari/ Deschideri credite	Incasari/ Plati	Grad de realizare %
0	1	2	3	4	5	6=5/3*100
TITLUL VI TRANSFERURI INTRE UNITATI ALE ADMINISTRATIEI PUBLICE	51	3.051.000	2.776.000	656.113,00	656.111,73	23,64%
TITLUL VIII PROIECTE CU FINANTARE DIN FONDURI EXTERNE NERAM	58	66.000	66.000	60.363,00	60.362,40	91,46%
TITLUL X ALTE CHELTUIELI	59					
TITLUL XIII CHELTUIELI DE CAPITAL	70	0	0	0,00	0,00	
1.BIBLIOTECA JUDEȚEANĂ A.D.XENOPOL ARAD	X	0	0	0,00	0,00	
TITLUL VIII PROIECTE CU FINANTARE DIN FONDURI EXTERNE NERAM	56	0	0	0,00	0,00	
<i>VARSAMINTE</i>		0	0	0,00	0,00	
<i>EXCEDENT</i>		0	0	0,00	0,00	
<i>SURSE UE</i>		0	0	0,00	0,00	
TITLUL X PROIECTE CU FINANTARE DIN FONDURI EXTERNE NERAMB.(58	66.000	66.000	60.363,00	60.362,40	91,46%
<i>VARSAMINTE</i>		0	0	0,00	0,00	
<i>EXCEDENT</i>		2.000	2.000	1.207,00	1.207,00	60,35%
<i>SURSE UE+BS</i>		64.000	64.000	59.156,00	59.155,40	92,43%
TITLUL XIII CHELTUIELI DE CAPITAL	70	0	0	0,00	0,00	
2.COMPLEXUL MUZEAL JUDEȚEAN ARAD	51	2.627.000	2.352.000	652.126,00	652.125,23	27,73%
TITLUL VI TRANSFERURI INTRE UNITATI ALE ADMINISTRATIEI	51	2.627.000	2.352.000	652.126,00	652.125,23	27,73%
<i>transferuri pentru dezvoltare-investiții</i>	51.02.	2.627.000	2.352.000	652.126,00	652.125,23	27,73%
<i>VARSAMINTE</i>		0	0	0,00	0,00	
<i>EXCEDENT</i>		2.627.000	2.352.000	652.126,00	652.125,23	27,73%
3.CENTRUL CULTURAL JUDEȚEAN ARAD	51	424.000	424.000	3.987,00	3.986,50	0,94%
TITLUL VI TRANSFERURI INTRE UNITATI ALE ADMINISTRATIEI	51	424.000	424.000	3.987,00	3.986,50	0,94%
<i>transferuri pentru dezvoltare-proiecte</i>	51.02.	0	0	0,00	0,00	
<i>VARSAMINTE</i>		0	0	0,00	0,00	
<i>EXCEDENT</i>		0	0	0,00	0,00	
<i>SURSE UE</i>		0	0	0,00	0,00	
<i>transferuri pentru dezvoltare-investiții</i>	51.02.	424.000	424.000	3.987,00	3.986,50	0,94%
<i>VARSAMINTE</i>		0	0	0,00	0,00	
<i>EXCEDENT</i>		424.000	424.000	3.987,00	3.986,50	0,94%
Cap.68.02 Asigurări si asistență socială	68.02	7.345.000	5.045.000	540.451,00	511.348,98	10,14%
TITLUL VI TRANSFERURI INTRE UNITATI ALE ADMINISTRATIEI PUBLICE	51	0	0	0,00	0,00	
TITLUL VIII PROIECTE CU FINANTARE DIN FONDURI EXTERNE NERAM	58	5.695.000	3.395.000	462.625	433.522,98	12,77%
TITLUL XIII CHELTUIELI DE CAPITAL	70	1.650.000	1.650.000	77.826,00	77.826,00	4,72%
1.DIRECȚIA GEN.ASISTENȚĂ SOCIALĂ ȘI PROTECȚIA COPILULUI	X	7.345.000	5.045.000	540.451,00	511.348,98	10,14%
TITLUL VIII PROIECTE CU FINANTARE DIN FEN POSTADERARE 2014-2020	58	5.695.000	3.395.000	462.625,00	433.522,98	12,77%
<i>VARSAMINTE</i>		0	0	0,00	0,00	
<i>EXCEDENT</i>		159.000	115.000	9.253,00	8.669,51	7,54%
<i>SURSE UE+BS</i>		5.536.000	3.280.000	453.372,00	424.853,47	12,95%
TITLUL XIII CHELTUIELI DE CAPITAL	70	1.650.000	1.650.000	77.826,00	77.826,00	4,72%
<i>VARSAMINTE</i>		0	0	0,00	0,00	
<i>EXCEDENT</i>		1.650.000	1.650.000	77.826,00	77.826,00	4,72%
DGASPC-Asistenta sociala pentru familie si copii	X	6.224.000	3.924.000	493.684,00	464.581,98	11,84%

DENUMIREA INDICATORILOR		Cod indicator	Buget aprobat 2020	Prevederi bugetare Trim II	Incasari/ Deschideri credite	Incasari/ Plati	Grad de realizare %
0		1	2	3	4	5	6=5/3*100
TITLUL VIII PROIECTE CU FINANTARE DIN FEN POSTADERARE 2014-2020		58	5.695.000	3.395.000	462.625,00	433.522,98	12,77%
	VARSAMINTE		0	0	0,00	0,00	
	EXCEDENT		159.000	115.000	9.253,00	8.669,51	7,54%
	SURSE UE+BS		5.536.000	3.280.000	453.372,00	424.853,47	12,95%
TITLUL XIII CHELTUIELI DE CAPITAL		70	529.000	529.000	31.059,00	31.059,00	5,87%
	VARSAMINTE		0	0	0,00	0,00	
	EXCEDENT		529.000	529.000	31.059,00	31.059,00	5,87%
DGASPC-Asistenta sociala in caz de invaliditate		X	1.121.000	1.121.000	46.767,00	46.767,00	4,17%
TITLUL VIII PROIECTE CU FINANTARE DIN FEN POSTADERARE 2014-2020		58	0	0	0,00	0,00	
	VARSAMINTE						
	EXCEDENT						
	SURSE UE+BS						
TITLUL XIII CHELTUIELI DE CAPITAL		70	1.121.000	1.121.000	46.767,00	46.767,00	4,17%
	VARSAMINTE		0	0	0,00	0,00	
	EXCEDENT		1.121.000	1.121.000	46.767,00	46.767,00	4,17%
2.U.A.M.S. SĂVÂRȘIN		51	0	0	0,00	0,00	
TITLUL VI TRANSFERURI INTRE UNITATI ALE ADMINISTRATIEI		51	0	0	0,00	0,00	
	transferuri pentru dezvoltare	51.02.					
	VARSAMINTE						
	EXCEDENT						
	Cap.70.02 Locuințe, servicii si dezvoltare publică	70.02	0	0	0,00	0,00	
	Compania de Apă Arad		0	0	0,00	0,00	
	transferuri pentru dezvoltare-	55					
	Cap.80.02 Acțiuni generale economice, generale si de munca	80	0	0	0,00	0,00	
	transferuri pentru dezvoltare-	55	0	0	0,00	0,00	
	Cap.74.02 Protecția mediului-	74,02	0	0	0,00	0,00	
TITLUL VIII PROIECTE CU FINANTARE DIN FONDURI EXTERNE NERAM		56	0	0	0,00	0,00	
	VARSAMINTE		0	0	0,00	0,00	
	EXCEDENT		0	0	0,00	0,00	
	SURSE UE		0	0	0,00	0,00	
TITLUL XII CHELTUIELI DE CAPITAL		70	0	0	0,00	0,00	
	VARSAMINTE		0	0	0,00	0,00	
	EXCEDENT		0	0	0,00	0,00	
	Cap.84.02 Transporturi	84.02	256.024.000	193.579.000	67.112.208,00	44.474.285,68	22,97%
TITLUL VIII PROIECTE CU FINANTARE DIN FONDURI EXTERNE NERAM		58	141.995.000	79.550.000	18.674.000,00	16.111.505,98	20,25%
TITLUL XIII CHELTUIELI DE CAPITAL		70	113.566.000	113.566.000	48.438.208,00	28.362.779,70	24,97%
TITLUL XVI RAMBURSARI DE CREDITE		81,04	0	0	0,00	0,00	
TITLUL XIX PLATI EFECTUATE IN ANII PRECEDENTI SI RECUPERATE IN ANUL CURENT IN SECTIUNE DE DEZVOLTARE A BL		85.01.02	0	0	0,00	0,00	

DENUMIREA INDICATORILOR		Cod indicator	Buget aprobat 2020	Prevederi bugetare Trim II	Incasari/ Deschideri credite	Incasari/ Plati	Grad de realizare %
0		1	2	3	4	5	6=5/3*100
1.DRUMURI ȘI PODURI JUDEȚENE		84.02.03.01	255.561.000	193.116.000	67.112.208,00	44.474.285,68	23,03%
TITLUL VIII PROIECTE CU FINANTARE DIN FONDURI EXTERNE NERAM		56	0	0	0,00	0,00	
	VARSAMINTE		0	0	0,00	0,00	
	EXCEDENT		0	0	0,00	0,00	
	SURSE UE		0	0	0,00	0,00	
TITLUL X PROIECTE CU FINANTARE DIN FONDURI EXTERNE NERAMB		58	141.995.000	79.550.000	18.674.000,00	16.111.505,98	20,25%
	VARSAMINTE		0	0	0,00	0,00	
	EXCEDENT		5.741.000	3.063.000	368.812,00	359.466,51	11,74%
	SURSE UE		136.254.000	76.487.000	18.305.188,00	15.752.039,47	20,59%
TITLUL XIII CHELTUIELI DE CAPITAL		70	113.566.000	113.566.000	48.438.208,00	28.362.779,70	24,97%
	VARSAMINTE		0	0	0,00	0,00	
	EXCEDENT		70.670.000	70.670.000	48.438.208,00	28.362.779,70	40,13%
	PNDL OUG nr.28/2013		42.896.000	42.896.000	0,00	0,00	0,00%
	Sume din TVA		0	0	0,00	0,00	
	din 85		0	0	0,00	0,00	
TITLUL XVII RAMBURSARI DE CREDITE		81.04.	0	0	0,00	0,00	
	VARSAMINTE						
	EXCEDENT		0	0	0,00	0,00	
	SURSE UE						
TITLUL XIX PLATI EFECTUATE IN ANII PRECEDENTI SI RECUPERATE IN ANUL CURENT IN SECTIUNE DE DEZVOLTARE A BL		85.01.02	0	0	0,00	0,00	
2.COMPANIA DE TRANSPORT PUBLIC SA ARAD		84.02.03.02	0	0	0,00	0,00	
TITLUL IV SUBVENTII		40	0	0	0,00	0,00	
	Subvenții pentru acoperirea diferențelor de preț și tarif	40.03	0	0	0,00	0,00	
3.SC AEROPORTUL SA		84.02.06.02	463.000	463.000	0,00	0,00	0,00%
TITLUL VI TRANSFERURI INTRE UNITATI ALE ADMINISTRATIEI PUBLICE		55	463.000	463.000	0,00	0,00	0,00%
TITLUL XIX. REZERVE, EXCEDENT / DEFICIT		90	-119.041.200,00	-109.864.200,00	745.208,25	36.625.219,65	
EXCEDENT		92,01					
DEFICIT		93,01	119.041.200,00	109.864.200,00	-745.208,25	-36.625.219,65	

DENUMIREA INDICATORILOR	Cod indicator	Buget aprobat 2020	Prevederi bugetare Trim II	Incasari/ Deschideri credite	Incasari/ Plati	Grad de realizare %
0	1	2	3	4	5	6=5/3*100

DENUMIREA INDICATORILOR	Cod indicator	Buget aprobat 2020	Prevederi bugetare Trim II	Incasari/ Deschideri credite	Incasari/ Plati	Grad de realizare %
0	1	2	3	4	5	$6=5/3*100$

DENUMIREA INDICATORILOR	Cod indicator	Buget aprobat 2020	Prevederi bugetare Trim II	Incasari/ Deschideri credite	Incasari/ Plati	Grad de realizare %
0	1	2	3	4	5	6=5/3*100

DENUMIREA INDICATORILOR	Cod indicator	Buget aprobat 2020	Prevederi bugetare Trim II	Incasari/ Deschideri credite	Incasari/ Plati	Grad de realizare %
0	1	2	3	4	5	6=5/3*100

DENUMIREA INDICATORILOR	Cod indicator	Buget aprobat 2020	Prevederi bugetare Trim II	Incasari/ Deschideri credite	Incasari/ Plati	Grad de realizare %
0	1	2	3	4	5	6=5/3*100

DENUMIREA INDICATORILOR	Cod indicator	Buget aprobat 2020	Prevederi bugetare Trim II	Incasari/ Deschideri credite	Incasari/ Plati	Grad de realizare %
0	1	2	3	4	5	6=5/3*100

DENUMIREA INDICATORILOR	Cod indicator	Buget aprobat 2020	Prevederi bugetare Trim II	Incasari/ Deschideri credite	Incasari/ Plati	Grad de realizare %
0	1	2	3	4	5	6=5/3*100

DENUMIREA INDICATORILOR	Cod indicator	Buget aprobat 2020	Prevederi bugetare Trim II	Incasari/ Deschideri credite	Incasari/ Plati	Grad de realizare %
0	1	2	3	4	5	6=5/3*100

DENUMIREA INDICATORILOR	Cod indicator	Buget aprobat 2020	Prevederi bugetare Trim II	Incasari/ Deschideri credite	Incasari/ Plati	Grad de realizare %
0	1	2	3	4	5	6=5/3*100

86.883.626,00 51.003.614,60






























































































[Redacted]

[Redacted]

[Redacted]





[Redacted]

[Redacted]

[Redacted]



