

SINTEZA

privind executia bugetului local de venituri și cheltuieli al Judetului Arad la 31.03.2020

DENUMIREA INDICATORILOR	Cod indicator	Buget aprobat 2020	Prevederi bugetare Trim I	Incasari/ Deschideri credite	Incasari/ Plati	Diferente +/-	Grad de realizare %
0	1	2	3	4	5	6=3-5	7=5/3*100
TOTAL VENITURI (00.02+00.15+00.16+00.17+45.02)	00.01	413.487.000	121.972.000	66.042.753,79	66.042.753,79	55.929.246,21	54,15%
VENITURI PROPRII (00.02-11.02-37.02+00.15+00.16)	48.02	97.230.000	25.705.000	21.989.538,37	21.989.538,37	3.715.461,63	85,55%
I. VENITURI CURENTE (00.03+00.12)	00.02	194.277.000	54.269.000	49.532.596,37	49.532.596,37	4.736.403,63	91,27%
A. VENITURI FISCALE (00.04+00.09+00.10+00.11)	00.03	183.835.000	51.759.000	48.400.460,66	48.400.460,66	3.358.539,34	93,51%
A1. IMPOZIT PE VENIT, PROFIT SI CASTIGURI DIN CAPITAL	00.04	84.940.000	22.735.000	20.602.795,07	20.602.795,07	2.132.204,93	90,62%
A1.1.IMPOZIT PE VENIT, PROFIT SI CASTIGURI DIN CAPITAL DE LA PERSOANE JURIDICE	00.05	400.000	400.000	0,00	0,00	400.000,00	
Impozit pe profit	01.02	400.000	400.000	0,00	0,00	400.000,00	
Impozit pe profit de la agenți economici	01.02.01	400.000	400.000	0,00	0,00	400.000,00	
Compania de Apa Arad	X	400.000	400.000			400.000,00	
A1.2. IMPOZIT PE VENIT, PROFIT, SI CASTIGURI DIN CAPITAL DE LA PERSOANE FIZICE	00.06	84.375.000	22.294.000	20.601.859,07	20.601.859,07	1.692.140,93	92,41%
Cote si sume defalcate din impozitul pe venit	04.02	84.375.000	22.294.000	20.601.859,07	20.601.859,07	1.692.140,93	92,41%
11,25% Cote defalcate din impozitul pe venit	04.02.01	73.370.000	19.387.000	17.914.702,53	17.914.702,53	1.472.297,47	92,41%
18,50% Sume alocate din cote defalcate din impozitul pe venit pentru echilibrarea bugetelor locale	04.02.04	11.005.000	2.907.000	2.687.156,54	2.687.156,54	219.843,46	92,44%
A1.3.ALTE IMPOZITE PE VENIT, PROFIT SI CASTIGURI DIN CAPITAL	00.07	165.000	41.000	936,00	936,00	40.064,00	2,28%
Alte impozite pe venit, profit si castiguri din capital	05.02	165.000	41.000	936,00	936,00	40.064,00	2,28%
Alte impozite pe venit, profit si castiguri din capital	05.02.50	165.000	41.000	936,00	936,00	40.064,00	2,28%
A4.IMPOZITE SI TAXE PE BUNURI SI SERVICII (11.02+12.02+15.02+16.02)	00.10	98.895.000	29.024.000	27.797.665,59	27.797.665,59	1.226.334,41	95,77%
Sume defalcate din TVA	11.02	97.047.000	28.564.000	27.545.900,00	27.545.900,00	1.018.100,00	96,44%
Sume defalcate din taxa pe valoarea adăugată pentru finantarea cheltuielilor descentralizate la nivelul judetelor	11.02.01	35.015.000	13.819.000	13.819.000,00	13.819.000,00	0,00	100,00%
Sume defalcate din taxa pe valoarea adăugată pentru drumuri	11.02.05	16.924.000	2.500.000	1.481.900,00	1.481.900,00	1.018.100,00	59,28%
Sume defalcate din taxa pe valoarea adăugată pentru echilibrare	11.02.06	45.108.000	12.245.000	12.245.000,00	12.245.000,00	0,00	100,00%
Sume defalcate din taxa pe valoare adăugată pentru finanțarea învățământului particular sau confesional acreditat	11.02.09					0,00	
Taxe pe servicii specifice	15.02	16.000	3.000	2.878,10	2.878,10	121,90	95,94%
Impozit pe spectacole	15.02.01					0,00	
Alte taxe pe servicii specifice	15.02.50	16.000	3.000	2.878,10	2.878,10	121,90	95,94%
Taxe pe utilizarea bunurilor, autorizarea utilizarii bunurilor sau pe desfasurarea de activitati	16.02	1.832.000	457.000	248.887,49	248.887,49	208.112,51	54,46%

DENUMIREA INDICATORILOR	Cod indicator	Buget aprobat 2020	Prevederi bugetare Trim I	Incasari/ Deschideri credite	Incasari/ Plati	Diferente +/-	Grad de realizare %
0	1	2	3	4	5	6=3-5	7=5/3*100
Impozit pe mijloacele de transport,din care:	16.02.02	1.832.000	457.000	248.887,49	248.887,49	208.112,51	54,46%
Impozit pe mijloacele de transport detinute de persoane fizice	X	154.000	38.000	28.887,00	28.887,00	9.113,00	76,02%
Impozit pe mijloacele de transport detinute de persoane juridice	X	1.678.000	419.000	220.000,49	220.000,49	198.999,51	52,51%
Taxe si tarife pentru eliberarea de licente si autorizatii de functionare	16.02.03					0,00	
Alte taxe pe utilizarea bunurilor, autorizarea utilizarii bunurilor sau pe desfasurare de activitati	16.02.50					0,00	
A6. ALTE IMPOZITE SI TAXE FISCALE	00.11					0,00	
Alte impozite si taxe fiscale	18.02					0,00	
Alte impozite si taxe	18.02.50					0,00	
C. VENITURI NEFISCALE	00.12	10.442.000	2.510.000	1.132.135,71	1.132.135,71	1.377.864,29	45,11%
C1. VENITURI DIN PROPRIETATE	00.13	9.455.000	2.264.000	914.797,72	914.797,72	1.349.202,28	40,41%
Venituri din proprietate	30.02	9.455.000	2.264.000	914.797,72	914.797,72	1.349.202,28	40,41%
Varsaminte din profitul net al regiilor autonome de sub autoritatea consiliilor judetene si locale	30.02.01	100.000	0	0,00	0,00	0,00	
-R.A Administratia Zonei Libere Curtici Arad	X	100.000				0,00	
Restituiri de fonduri din finantarea bugetara a anilor precedenti	30.02.03					0,00	
Venituri din concesiuni si inchirieri , din care:	30.02.05	9.012.000	2.264.000	914.797,72	914.797,72	1.349.202,28	40,41%
Venituri din redeventa		8.630.000	2.170.000	824.204,24	824.204,24	1.345.795,76	37,98%
CTP-redeventa	X	2.000	1.000,00			1.000,00	0,00%
Aeroport -redeventa	X	271.000	67.000			67.000,00	0,00%
Compania de Apa SA -redeventa	X	4.024.000	1.019.000			1.019.000,00	0,00%
S.C Aqua Trans Mures SA -redeventa	X					0,00	
SC Bazar Jackson SRL -redeventa	X	76.000	19.000			19.000,00	0,00%
SIGD		4.257.000	1.064.000	824.204,24	824.204,24	239.795,76	77,46%
Venituri din chirii		382.000	94.000	90.593,48	90.593,48	3.406,52	96,38%
Chirii CJA - Activitate proprie	X	245.000	61.000	58.368,29	58.368,29	2.631,71	95,69%
Compania de Apa -chirii 50%	X	55.000	13.000	11.784,07	11.784,07	1.215,93	90,65%
Spitalul Clinic Judetean de Urgenta Arad-chirii 50%	X	82.000	20.000	20.441,12	20.441,12	-441,12	102,21%
Venituri din dividende	30.02.08	343.000	0	0,00	0,00	0,00	
Compania de Apa	X	343.000				0,00	
Compania de Transport Public	X	0				0,00	
Aeroport	X	0				0,00	
Alte venituri din proprietate	30.02.50	0				0,00	
Venituri din dobânzi	31.02	0	0	0,00	0,00	0,00	
Alte venituri din dobânzi	31.02.03					0,00	
C2. VANZARI DE BUNURI SI SERVICII	00.14	987.000	246.000	217.337,99	217.337,99	28.662,01	88,35%
Venituri din prestari de servicii și alte activități	33.02	325.000	81.000	86.165,20	86.165,20	-5.165,20	106,38%
Contributia de intretinere a persoanelor asistate	33.02.13	325.000	81.000	86.165,20	86.165,20	-5.165,20	106,38%
Venituri din recuperarea cheltuielilor de judecata, imputatii si	33.02.28					0,00	
Alte venituri din prestari de servicii si alte activitati	33.02.50					0,00	

DENUMIREA INDICATORILOR	Cod indicator	Buget aprobat 2020	Prevederi bugetare Trim I	Incasari/ Deschideri credite	Incasari/ Plati	Diferente +/-	Grad de realizare %
0	1	2	3	4	5	6=3-5	7=5/3*100
Venituri din taxe administrative, eliberări permise	34.02					0,00	
Taxe extrajudiciare de timbru	34.02.02					0,00	
Alte venituri din taxe administrative, eliberari permise	34.02.50					0,00	
Amenzi, penalități și confiscări	35.02	0	0	5.172,95	5.172,95	-5.172,95	
Venituri din amenzi si alte sanctiuni aplicate potrivit dispozitiilor legale	35.02.01	0				0,00	
Penalitati pentru nedepunerea sau depunerea cu intarziere a declaratie	35.02.02					0,00	
Incasari din valorificarea bunurilor confiscate, abandonate si alte sume constatate odata cu confiscarea potrivit legii	35.02.03					0,00	
Alte amenzi, penalități și confiscări	35.02.50			5.172,95	5.172,95	-5.172,95	
Diverse venituri	36.02	662.000	165.000	125.999,84	125.999,84	39.000,16	76,36%
Sume provenite din finanțarea bugetară a anilor precedenți	36.02.32	0	0	0,00	0,00	0,00	
Sume provenite din finanțarea bugetară a anilor precedenți -SF	36.02.03.03	0				0,00	
Sume provenite din finanțarea bugetară a anilor precedenți -SD	36.02.03.02					0,00	
Varsaminte din veniturile si/sau disponibilitatile institutiilor publice	36.02.05					0,00	
Alte venituri din care :	36.02.50	662.000	165.000	125.999,84	125.999,84	39.000,16	76,36%
-Compania de Apa	X	30.000				0,00	
Transferuri voluntare, altele decât subvențiile	37.02	0	0	0,00	0,00	0,00	
Donatii si sponsorizari	37.02.01					0,00	
Varsaminte din sectiunea de functionare pt. finantarea SD	37.02.03					0,00	
Varsaminte din sectiunea de functionare pt. finantarea SD	37.02.04					0,00	
Alte transferuri voluntare	37.02.50					0,00	
II. VENITURI DIN CAPITAL	00.15	0	0	2.842,00	2.842,00	-2.842,00	
Venituri din valorificarea unor bunuri	39.02	0	0	2.842,00	2.842,00	-2.842,00	
Venituri din valorificarea unor bunuri ale institutiilor publice	39.02.01	0		2.842,00	2.842,00	-2.842,00	
-Compania de Apa	X					0,00	
Venituri din vanzarea locuintelor construite din fondurile statului	39.02.03					0,00	
Venituri din privatizare	39.02.04					0,00	
Venituri din vanzarea unor bunuri apartinand domeniului privat	39.02.07					0,00	
III. OPERATIUNI FINANCIARE	00.16	0	0	15.000.000,00	15.000.000,00	-15.000.000,00	
Incasari din rambursarea imprumuturilor acordate	40.02	0	0	15.000.000,00	15.000.000,00	-15.000.000,00	
Incasări din rambursarea imprumuturilor pentru infiintarea unor institutii si ser	40.02.06					0,00	
Incasări din rambursarea microcreditelor de la persoane fizice si juridice	40.02.07					0,00	
Sume din excedentul BL utilizate pentru finantarea cheltuielilor SD	40.02.14			15.000.000,00	15.000.000,00	-15.000.000,00	
ALTE OPERAȚIUNI FINANCIARE	41.02.05	0	0	0,00	0,00	0,00	
IV. SUBVENȚII		90.158.000	39.442.000	1.608.325,17	1.608.325,17	37.833.674,83	4,08%
SUBVENȚII DE LA ALTE NIVELE ALE ADMINISTRATIEI PUBLICE	00.18	90.158.000	39.442.000	1.608.325,17	1.608.325,17	37.833.674,83	4,08%
Subvenții de la bugetul de stat	42.02	90.158.000	39.442.000	1.608.325,17	1.608.325,17	37.833.674,83	4,08%
A. De capital	00.19	89.374.000	39.104.000	1.463.242,61	1.463.242,61	37.640.757,39	3,74%
Retehnologizarea centralelor termice și electrice de termoficare	42.02.01					0,00	
Investitii finantate partial din imprumuturi externe	42.02.03					0,00	

DENUMIREA INDICATORILOR	Cod indicator	Buget aprobat 2020	Prevederi bugetare Trim I	Incasari/ Deschideri credite	Incasari/ Plati	Diferente +/-	Grad de realizare %
0	1	2	3	4	5	6=3-5	7=5/3*100
Aeroporturi de interes local	42.02.04					0,00	
Planuri si regulamente de urbanism	42.02.05					0,00	
Străzi care se vor amenaja în perimetrele destinate construcțiilor de cvartale de locuințe noi	42.02.06					0,00	
Finanțarea studiilor de fezabilitate aferente proiectelor SAPARD	42.02.07					0,00	
Finanțarea programului de pietruire a drumurilor comunale și alimentare cu apă a satelor	42.02.09	0				0,00	
Finanțarea subprogramului privind pietruirea, reabilitarea, modernizarea și/sau asfaltarea drumurilor de interes local clasate	42.02.09.01					0,00	
Finanțarea subprogramului privind alimentarea cu apă a satelor	42.02.09.02					0,00	
Finanțarea subprogramului privind canalizarea si epurarea apelor	42.02.09.03					0,00	
Finanțarea acțiunilor privind reducerea riscului seismic al construcțiilor existente cu destinație de locuință	42.02.10					0,00	
Subvenții de la BS catre BL pentru finanțarea aparaturii medicale si echipamentelor de telecomunicații în urgență în sănătate	42.02.16	196.000	196.000			196.000,00	
Subvenții de la bugetul de stat catre bugetele locale necesare sustinerii derularii proiectelor finantate din FEN postaderare	42.02.20			-78.197,44	-78.197,44	78.197,44	
Finantarea drepturilor acordate persoanelor cu handicap	42.02.21	746.000	300.000	223.280,00	223.280,00	76.720,00	74,43%
Subvenții primite de la BS pentru finanțarea unor programe de interes național destinate SF	42.02.51.01	38.000	38.000			38.000,00	0,00%
Subvenții primite de la BS pentru finanțarea unor programe de interes național destinate SD	42.02.51.02	250.000	250.000			250.000,00	0,00%
Sume primite programe FEAGA implementate de APIA	42.02.42	0				0,00	
Subvenții primite din Fondul de Interventie	42.02.28					0,00	
	42.02.59					0,00	
Sume alocate aferente corecțiilor financiare	42.02.62					0,00	
Finantarea Programului National de Dezvoltare Locala	42.02.65	68.151.000	34.076.000	1.457.616,90	1.457.616,90	32.618.383,10	4,28%
Subvenții de la bugetul de stat catre bugetele locale necesare sustinerii derularii proiectelor finantate din FEN postaderare aferente perioadei de programare 2014-2020	42.02.69	20.777.000,00	4.582.000,00	5.625,71	5.625,71	4.576.374,29	0,12%
Subvenții de la alte administrații	43.02	0	0	0,00	0,00	0,00	
activitati	43.02.20					0,00	
Sume primite de la UE in cadrul platilor efectuate (cod 45.02.01 la 45.02.16)	45.02			-184.012,51	-184.012,51	184.012,51	
Sume primite de la UE in cadrul platilor efectuate (cod 48) aferente cadrului financiar 2014-2020	48.02	129.052.000	28.261.000	83.002,76	83.002,76	28.177.997,24	0,29%
Fondul European de Dezvoltare Regionala		127.649.000	27.789.000	4.689,79	4.689,79	27.784.310,21	0,02%
Fondul Social European		1.403.000	472.000	78.312,97	78.312,97	393.687,03	16,59%
TOTAL CHELTUIELI	49.02	531.990.200,00	172.978.200,00	62.029.934,00	48.294.738,95	124.683.461,05	27,92%
TITLUL I CHELTUIELI DE PERSONAL	10	50.452.000	19.275.000	17.956.502,00	16.072.507,28	3.202.492,72	83,39%
TITLUL II BUNURI SI SERVICII	20	65.479.000	12.114.000	8.658.679,00	6.815.308,07	5.298.691,93	56,26%
TITLUL III DOBANZI	30	2.576.000	500.000	396.583,00	394.752,77	105.247,23	78,95%
TITLUL IV SUBVENȚII	40	498.000	498.000	498.000,00	496.983,11	1.016,89	99,80%

DENUMIREA INDICATORILOR	Cod indicator	Buget aprobat 2020	Prevederi bugetare Trim I	Incasari/ Deschideri credite	Incasari/ Plati	Diferente +/-	Grad de realizare %
0	1	2	3	4	5	6=3-5	7=5/3*100
TITLUL V FONDURI DE REZERVA	50	1.000.000	0	0,00	0,00	0,00	
TITLUL VI TRANSFERURI INTRE UNITATI ALE ADM. PUBLICE	51	41.839.000	17.470.000	8.427.727,00	7.496.108,44	9.973.891,56	42,91%
transferuri pt. functionare	51.01.	33.629.000	10.280.000	7.421.448,00	7.370.830,32	2.909.169,68	71,70%
transferuri pt. dezvoltare	51.02.	8.210.000	7.190.000	1.006.279,00	125.278,12	7.064.721,88	1,74%
TITLUL VII ALTE TRANSFERURI	55	9.517.000	2.946.000	869.700,00	845.526,49	2.100.473,51	28,70%
TITLUL VIII PROIECTE CU FINAN DIN FOND EXTERNE NERAM (FEN) PO	56	0	0	0,00	0,00	0,00	
TITLUL IX ASISTENTA SOCIALA	57	7.521.000	4.210.000	3.870.552,00	2.579.023,17	1.630.976,83	61,26%
TITLUL VIII PROIECTE CU FINAN DIN FOND EXTERNE NERAM (FEN) PO	58	172.168.000,00	39.363.000,00	12.303.000,00	7.756.130,12	31.606.869,88	19,70%
TITLUL XI ALTE CHELTUIELI	59	12.544.000	2.997.000	2.953.491,00	2.770.439,00	226.561,00	92,44%
TITLUL XIII CHELTUIELI DE CAPITAL	70	156.088.200,00	71.355.200,00	4.234.000,00	1.376.875,10	69.978.324,90	1,93%
TITLUL XVII RAMBURSARI DE CREDITE INTERNE	81	12.308.000	2.250.000	1.861.700,00	1.852.548,59	397.451,41	82,34%
Rambursari de credite aferente datoriei publice locale SF	81.02	12.308.000	2.250.000	1.861.700,00	1.852.548,59	397.451,41	82,34%
ambursarea imprumuturilor contractate pt.finant. Proiectelorcu finantare UE- S	81.04.	0	0	0,00	0,00	0,00	
TITLUL XIX PLATI EFECTUATE IN ANII PRECEDENTI SI RECUPERATE IN ANUL CURENT IN SECTIUNE DE FUNCTIONARE A BL	85.01.01	0	0	0,00	-136.389,39	136.389,39	
TITLUL XIX PLATI EFECTUATE IN ANII PRECEDENTI SI RECUPERATE IN ANUL CURENT IN SECTIUNE DE DEZVOLTARE A BL	85.01.02	0	0	0,00	-25.073,80	25.073,80	
TITLUL XIX REZERVE, EXCEDENT/DEFICIT	90					0,00	
Transferuri ,subventii si alte cheltuieli Forexbug	40.51.55.59	63.264.000	23.439.000	12.353.639,00	11.396.298,50	12.042.701,50	48,62%
Cap.51.02 Autoritați publice -CJA activitate proprie	51.02	110.135.200,00	35.419.200,00	11.329.610,00	9.033.996,84	26.385.203,16	25,51%
TITLUL I CHELTUIELI DE PERSONAL	10	24.444.000	6.584.000	6.584.000,00	5.410.340,28	1.173.659,72	82,17%
TITLUL II BUNURI SI SERVICII	20	13.141.000	1.678.000	1.366.910,00	1.112.251,57	565.748,43	66,28%
TITLUL VI TRANSFERURI INTRE UNITATI ALE ADM.PUBLICE	51					0,00	
transferuri pentru secțiunea de dezvoltare -proiecte FEN pt alte UAT	51.02.45					0,00	
TITLUL XI ALTE CHELTUIELI	59	388.000	172.000	172.000,00	40.093,00	131.907,00	23,31%
TITLUL VIII PROIECTE CU FINANTARE DIN FODURI EXTERNE NERAMB	56	0				0,00	
VARSAMINTE						0,00	
EXCEDENT						0,00	
SURSE UE+BS						0,00	
TITLUL X PROIECTE CU FINANTARE DIN FODURI EXTERNE NERAMB.(58	24.160.000	6.867.000	245.000,00	98.303,17	6.768.696,83	1,43%
VARSAMINTE						0,00	
EXCEDENT		16.399.000	4.877.000	54.200,00	49.070,69	4.827.929,31	1,01%
SURSE UE+BS		7.761.000	1.990.000	190.800,00	49.232,48	1.940.767,52	2,47%
TITLUL XIII CHELTUIELI DE CAPITAL	70	35.694.200,00	17.868.200,00	1.100.000,00	527.434,40	17.340.765,60	2,95%
VARSAMINTE						0,00	
EXCEDENT		10.439.200	5.240.200,00	1.100.000,00	527.434,40	4.712.765,60	10,07%
PNDL		25.255.000	12.628.000			12.628.000,00	0,00%
TITLUL XVII RAMBURSARI DE CREDITE	81	12.308.000	2.250.000	1.861.700,00	1.852.548,59	397.451,41	82,34%
Diferenta de curs aferente datoriei publice interne SF	81.02.02	200.000	50.000	22.400,00	14.743,34	35.256,66	29,49%

DENUMIREA INDICATORILOR	Cod indicator	Buget aprobat 2020	Prevederi bugetare Trim I	Incasari/ Deschideri credite	Incasari/ Plati	Diferente +/-	Grad de realizare %
0	1	2	3	4	5	6=3-5	7=5/3*100
Rambursari de credite aferente datoriei publice interne locale SF-BL	81.02.05	12.108.000	2.200.000	1.839.300,00	1.837.805,25	362.194,75	83,54%
Rambursarea imprumuturilor contractate pt.finantarea proiectelor SD	81,04	0	0	0,00	0,00	0,00	
EXCEDENT						0,00	
SURSE UE+BS		0				0,00	
TITLUL XIX PLATI EFECTUATE IN ANII PRECEDENTI SI RECUPERATE IN ANUL CURENT IN SECTIUNE DE FUNCTIONARE A BL	85.01.01				-6.784,17	6.784,17	
TITLUL XIX PLATI EFECTUATE IN ANII PRECEDENTI SI RECUPERATE IN ANUL CURENT IN SECTIUNE DE DEZVOLTARE A BL	85.01.02				-190,00	190,00	
Cap.54.02 Alte servicii publice generale	54.02	3.692.000	707.000	554.933,00	554.933,00	152.067,00	78,49%
TITLUL V FONDURI DE REZERVA	50	1.000.000	0	0,00	0,00	0,00	
TITLUL VI TRANSFERURI INTRE UNITATI ALE ADM.PUBLICE	51	2.692.000	707.000	554.933,00	554.933,00	152.067,00	78,49%
transferuri pt. functionare	51.01.	2.692.000	707.000	554.933,00	554.933,00	152.067,00	78,49%
transferuri pt. dezvoltare	51.02.	0	0	0,00	0,00	0,00	
VARSAMINTE		0,00	0,00	0,00	0,00	0,00	
EXCEDENT		0				0,00	
1.Fond de rezervă bugetară la dispoziția autorităților locale	54.02.05	1.000.000	0	0,00	0,00	0,00	
TITLUL V FONDURI DE REZERVA	50	1.000.000				0,00	
2.Direcția Județeană de Evidență a Persoanelor Arad	54.02.10	2.692.000	707.000	554.933,00	554.933,00	152.067,00	78,49%
TITLUL VI TRANSFERURI INTRE UNITATI ALE ADM.PUBLICE	51	2.692.000	707.000	554.933,00	554.933,00	152.067,00	78,49%
transferuri pt. functionare	51.01.	2.692.000	707.000	554.933,00	554.933,00	152.067,00	78,49%
transferuri pt. dezvoltare	51.02.	0				0,00	
VARSAMINTE		0				0,00	
EXCEDENT						0,00	
Cap.55.02 Tranzacția privind datoria publică și imprumuturi	55.02	2.625.000	513.000	408.713,00	406.882,77	106.117,23	79,31%
Comisioane si alte costuri aferente imprumutului intern	20	49.000	13.000	12.130,00	12.130,00	870,00	93,31%
Dobanzi aferente datoriei publice interne	30	2.576.000	500.000	396.583,00	394.752,77	105.247,23	78,95%
Cap.60.02 Apărare națională	60.02.02	597.000	233.000	134.800,00	113.965,24	119.034,76	48,91%
TITLUL II BUNURI SI SERVICII	20	503.000	139.000	134.800,00	113.965,24	25.034,76	81,99%
TITLUL XIII CHELTUIELI DE CAPITAL	70	94.000	94.000	0,00	0,00	94.000,00	0,00%
VARSAMINTE						0,00	
EXCEDENT		94.000	94.000			94.000,00	0,00%
Cap.61.02 Ordine publică si siguranță națională -Protecție civilă	61.02.05	613.000	353.000	95.692,00	72.280,57	280.719,43	20,48%
TITLUL II BUNURI SI SERVICII	20	442.000	182.000	95.692,00	72.280,57	109.719,43	39,71%
TITLUL XIII CHELTUIELI DE CAPITAL	70	171.000	171.000	0,00	0,00	171.000,00	0,00%
VARSAMINTE						0,00	
EXCEDENT		171.000	171.000			171.000,00	0,00%
Cap.65.02 Invățământ	65.02	13.322.000,0	5.489.000,0	4.603.990,00	3.255.411,28	2.233.588,72	59,31%
INVĂȚĂMÂNT PRIMAR	65.02.03.02	8.432.000	3.846.000	3.650.000,00	2.481.183,92	1.364.816,08	64,51%

DENUMIREA INDICATORILOR	Cod indicator	Buget aprobat 2020	Prevederi bugetare Trim I	Incasari/ Deschideri credite	Incasari/ Plati	Diferente +/-	Grad de realizare %
0	1	2	3	4	5	6=3-5	7=5/3*100
TITLUL II BUNURI SI SERVICII	20	1.614.000				0,00	
TITLUL IX ASISTENȚĂ SOCIALĂ	57	6.818.000	3.846.000	3.650.000,00	2.481.183,92	1.364.816,08	64,51%
TITLUL XIX PLATI EFECTUATE IN ANII PRECEDENTI SI RECUPERATE IN ANUL CURENT IN SECTIUNE DE FUNCTIONARE A BL	85.01.01					0,00	
INVĂȚĂMÂNT SPECIAL	65.02.07.04	4.890.000,00	1.643.000,00	953.990,00	774.227,36	868.772,64	47,12%
TITLUL I CHELTUIELI DE PERSONAL	10	106.000	21.000	19.732,00	19.623,00	1.377,00	93,44%
TITLUL II BUNURI SI SERVICII	20	2.606.000,00	800.000,00	482.670,00	426.218,51	373.781,49	53,28%
TITLUL VI TRANSFERURI INTRE UNITATI ALE ADM.PUBLICE	51	1.182.000	425.000	128.553,00	128.553,00	296.447,00	30,25%
transferuri pt. functionare	51.01	1.182.000	425.000	128.553,00	128.553,00	296.447,00	30,25%
transferuri pt. dezvoltare	51.02	0	0	0,00	0,00	0,00	
invatamant particular	55	0	0	0,00	0,00	0,00	
TITLUL IX ASISTENTA SOCIALA	57	460.000	231.000	163.535,00	41.018,60	189.981,40	17,76%
Asistenta sociala-tichete cadou	57.02.04					0,00	
TITLUL X PROIECTE CU FINANTARE DIN FODURI EXTERNE NERAMB.(58	252.000	59.000	59.000,00	58.314,25	685,75	98,84%
VARSAMINTE		0	0	0,00	0,00	0,00	
EXCEDENT		38.000	9.000	8.850,00	8.748,34	251,66	97,20%
SURSE UE+BS		214.000	50.000	50.150,00	49.565,91	434,09	99,13%
TITLUL XI ALTE CHELTUIELI	59	278.000	101.000	100.500,00	100.500,00	500,00	99,50%
TITLUL XIII CHELTUIELI DE CAPITAL	70	6.000,00	6.000,00	0,00	0,00	6.000,00	0,00%
VARSAMINTE		0	0	0,00	0,00	0,00	
EXCEDENT		6.000,00	6.000,00	0,00	0,00	6.000,00	0,00%
	85	0	0	0,00	0,00	0,00	
TITLUL XIX PLATI EFECTUATE IN ANII PRECEDENTI SI RECUPERATE IN ANUL CURENT IN SECTIUNE DE FUNCTIONARE A BL	85.01.01					0,00	
TITLUL XIX PLATI EFECTUATE IN ANII PRECEDENTI SI RECUPERATE IN ANUL CURENT IN SECTIUNE DE DEZVOLTARE A BL	85.01.02	0	0	0,00	0,00	0,00	
1.Liceul Special "Sfânta Maria" Arad	x	1.586.000	473.000	310.356,00	242.190,42	230.809,58	51,20%
TITLUL I CHELTUIELI DE PERSONAL	10					0,00	
TITLUL II BUNURI SI SERVICII	20	1.420.000	395.000	263.281,00	230.190,42	164.809,58	58,28%
TITLUL IX ASISTENȚĂ SOCIALĂ	57	118.000	60.000	35.075,00	0,00	60.000,00	0,00%
Asistenta sociala-ajutoare in numerar	57.02.01	118.000	60.000	35.075,00		60.000,00	0,00%
Asistenta sociala-ajutoare in natura	57.02.02	0				0,00	
Alte cheltuieli	59	42.000	12.000	12.000,00	12.000,00	0,00	100,00%
TITLUL XIII CHELTUIELI DE CAPITAL	70	6.000	6.000	0,00	0,00	6.000,00	0,00%
VARSAMINTE						0,00	
EXCEDENT		6.000	6.000			6.000,00	0,00%
TITLUL XIX PLATI EFECTUATE IN ANII PRECEDENTI SI RECUPERATE IN ANUL CURENT IN SECTIUNE DE FUNCTIONARE A BL	85.01.01					0,00	
2.Centrul Școlar pentru Educație Incluzivă Arad	x	1.475.000,00	602.000,00	393.870,00	289.074,84	312.925,16	48,02%
TITLUL I CHELTUIELI DE PERSONAL	10					0,00	
TITLUL II BUNURI SI SERVICII	20	897.000	342.000,00	176.910,00	159.556,24	182.443,76	46,65%
TITLUL VIII PROIECTE CU FINANTARE DIN FONDURI EXTERNE NERAM	58	0				0,00	
VARSAMINTE		0				0,00	

DENUMIREA INDICATORILOR		Cod indicator	Buget aprobat 2020	Prevederi bugetare Trim I	Incasari/ Deschideri credite	Incasari/ Plati	Diferente +/-	Grad de realizare %
0		1	2	3	4	5	6=3-5	7=5/3*100
EXCEDENT			0				0,00	
SURSE UE+BS							0,00	
TITLUL IX ASISTENTA SOCIALA		57	342.000	171.000	128.460,00	41.018,60	129.981,40	23,99%
Asistenta sociala-ajutoare in numerar		57.02.01	340.000	170.000	128.460,00	41.018,60	128.981,40	24,13%
Asistenta sociala-ajutoare in natura		57.02.02	2.000	1.000			1.000,00	0,00%
Alte cheltuieli		59	236.000	89.000	88.500,00	88.500,00	500,00	99,44%
TITLUL XII CHELTUIELI DE CAPITAL		70	0				0,00	
VARSAMINTE							0,00	
EXCEDENT							0,00	
TITLUL XIX PLATI EFECTUATE IN ANII PRECEDENTI SI RECUPERATE IN ANUL CURENT IN SECTIUNE DE FUNCTIONARE A BL		85.01.01					0,00	
3.Centrul Județean de Resurse și de Asistență Educațională Arad		x	647.000	143.000	121.211,00	114.409,10	28.590,90	80,01%
TITLUL I CHELTUIELI DE PERSONAL		10	106.000	21.000	19.732,00	19.623,00	1.377,00	93,44%
TITLUL II BUNURI SI SERVICII		20	289.000	63.000	42.479,00	36.471,85	26.528,15	57,89%
TITLUL XI ALTE CHELTUIELI		59	0				0,00	
TITLUL X PROIECTE CU FINANTARE DIN FODURI EXTERNE NERAMB.(58	252.000	59.000	59.000,00	58.314,25	685,75	98,84%
VARSAMINTE din 85							0,00	
EXCEDENT			38.000	9.000	8.850,00	8.748,34	251,66	97,20%
SURSE UE+BS			214.000	50.000	50.150,00	49.565,91	434,09	99,13%
TITLUL XIII CHELTUIELI DE CAPITAL		70	0				0,00	
VARSAMINTE							0,00	
EXCEDENT			0				0,00	
TITLUL XIX PLATI EFECTUATE IN ANII PRECEDENTI SI RECUPERATE IN ANUL CURENT IN SECTIUNE DE FUNCTIONARE A BL		85	0	0	0,00	0,00	0,00	
SF		85.01.01					0,00	
SD		85.01.02					0,00	
5.Provizioane Școala Gimnazială Specială Vărădia de Mureș		x	0,00	0,00	0,00	0,00	0,00	
TITLUL I CHELTUIELI DE PERSONAL		10					0,00	
4.Primăria Orașului Ineu (Liceul Tehnologic "Sava Brancovici "Ineu)		x	1.182.000	425.000	128.553,00	128.553,00	296.447,00	30,25%
TITLUL VI TRANSFERURI INTRE UNITATI ALE ADM.PUBLICE		51	1.182.000	425.000	128.553,00	128.553,00	296.447,00	30,25%
transferuri pt. functionare din care :		51.01.	1.182.000	425.000	128.553,00	128.553,00	296.447,00	30,25%
chelt.personal							0,00	
bunuri si servicii			940.000	330.000	111.785,20	111.785,20	218.214,80	33,87%
asist.sociala			129.000	65.000	8.017,80	8.017,80	56.982,20	12,34%
alte cheltuieli			113.000	30.000	8.750,00	8.750,00	21.250,00	29,17%
transferuri pt. dezvoltare		51.02.15	0	0	0,00	0,00	0,00	
-investitii VARSAMINTE							0,00	
EXCEDENT							0,00	
Școala Specială Raza de Soare		x	0	0	0,00	0,00	0,00	
TITLUL XI ALTE CHELTUIELI		59	0	0	0,00	0,00	0,00	
Despăgubiri civile		59,17					0,00	

DENUMIREA INDICATORILOR	Cod indicator	Buget aprobat 2020	Prevederi bugetare Trim I	Incasari/ Deschideri credite	Incasari/ Plati	Diferente +/-	Grad de realizare %	
0	1	2	3	4	5	6=3-5	7=5/3*100	
Drepturi copii cu CES	55					0,00		
Standard	55					0,00		
Cap.66.02 Sănătate	66.02	13.159.000	8.993.000	2.958.533,00	2.052.647,47	6.940.352,53	22,82%	
TITLUL VI TRANSFERURI INTRE UNITATI ALE ADM.PUBLICE	51	13.159.000	8.993.000	2.958.533,00	2.077.531,27	6.915.468,73	23,10%	
transferuri pt. functionare	51.01.	8.000.000	4.000.000	1.954.079,00	1.954.078,13	2.045.921,87	48,85%	
transferuri pt. dezvoltare	51.02.	5.159.000	4.993.000	1.004.454,00	123.453,14	4.869.546,86	2,47%	
-investitii	VARSAMINTE		0	0	0,00	0,00		
	EXCEDENT		5.159.000	4.993.000	1.004.454,00	123.453,14	4.869.546,86	2,47%
1.Spitalul Clinic Județean de Urgență Arad	x	13.159.000	8.993.000	2.958.533,00	2.052.647,47	6.940.352,53	22,82%	
transferuri pt. functionare	51.01.	8.000.000	4.000.000	1.954.079,00	1.954.078,13	2.045.921,87	48,85%	
transferuri pt. dezvoltare	51.02.	5.159.000	4.993.000	1.004.454,00	123.453,14	4.869.546,86	2,47%	
-investitii	VARSAMINTE BS+bi					0,00		
	EXCEDENT		5.159.000	4.993.000	1.004.454,00	123.453,14	4.869.546,86	2,47%
TITLUL XIX PLATI EFECTUATE IN ANII PRECEDENTI SI RECUPERATE IN ANUL CURENT IN SECTIUNE DE DEZVOLTARE A BL	85.01.02					-24.883,80	24.883,80	
Cap.67.02 Cultură, recreere si religie	67.02	32.458.000	8.222.000	5.591.529,00	5.506.392,64	2.715.607,36	66,97%	
TITLUL I CHELTUIELI DE PERSONAL	10	2.788.000	773.000	600.270,00	598.605,00	174.395,00	77,44%	
TITLUL II BUNURI SI SERVICII	20	1.500.000	549.000	437.743,00	415.301,90	133.698,10	75,65%	
TITLUL VI TRANSFERURI INTRE UNITATI ALE ADM.PUBLICE	51	16.436.000	4.234.000	1.957.525,00	1.957.521,74	2.276.478,26	46,23%	
transferuri pt. functionare	51.01.	13.385.000	2.037.000	1.955.700,00	1.955.696,76	81.303,24	96,01%	
transferuri pt. dezvoltare	51.02.	3.051.000	2.197.000	1.825,00	1.824,98	2.195.175,02	0,08%	
TITLUL VIII PROIECTE CU FINANTARE DIN FONDURI EXTERNE NERAM	56	0	0	0,00	0,00	0,00		
TITLUL X PROIECTE CU FINANTARE DIN FODURI EXTERNE NERAMB.(58	66.000	66.000	0,00	0,00	66.000,00	0,00%	
VARSAMINTE		0	0	0,00	0,00	0,00		
EXCEDENT		2.000	2.000	0,00	0,00	2.000,00	0,00%	
SURSE UE+BS		64.000	64.000	0,00	0,00	64.000,00	0,00%	
TITLUL XI ALTE CHELTUIELI	59	11.668.000	2.600.000	2.595.991,00	2.534.964,00	65.036,00	97,50%	
TITLUL XIII CHELTUIELI DE CAPITAL	70	0	0	0,00	0,00	0,00		
TITLUL XVII RAMBURSARI DE CREDITE	81	0				0,00		
TITLUL XIX PLATI EFECTUATE IN ANII PRECEDENTI SI RECUPERATE IN ANUL CURENT IN SECTIUNE DE FUNCTIONARE A BL	85.01.01					-22.040,00	22.040,00	
1.BIBLIOTECA "A.D.XENOPOL " JUDEȚEANA ARAD	67.02.03.02	4.354.000	1.388.000	1.038.013,00	1.013.906,90	374.093,10	73,05%	
TITLUL I CHELTUIELI DE PERSONAL	10	2.788.000	773.000	600.270,00	598.605,00	174.395,00	77,44%	
TITLUL II BUNURI SI SERVICII	20	1.500.000	549.000	437.743,00	415.301,90	133.698,10	75,65%	
TITLUL X PROIECTE CU FINANTARE DIN FODURI EXTERNE NERAMB.(58	66.000	66.000	0,00	0,00	66.000,00	0,00%	
VARSAMINTE						0,00		
EXCEDENT		2.000	2.000			2.000,00	0,00%	
SURSE UE+BS		64.000	64.000			64.000,00	0,00%	
TITLUL XIII CHELTUIELI DE CAPITAL	70	0	0	0,00	0,00	0,00		
VARSAMINTE						0,00		
EXCEDENT						0,00		
						0,00		

DENUMIREA INDICATORILOR	Cod indicator	Buget aprobat 2020	Prevederi bugetare Trim I	Incasari/ Deschideri credite	Incasari/ Plati	Diferente +/-	Grad de realizare %
0	1	2	3	4	5	6=3-5	7=5/3*100
2.COMPLEXUL MUZEAL JUDEȚEAN ARAD	67.02.03.03	7.358.000	3.163.000	1.010.245,00	1.010.241,90	2.152.758,10	31,94%
transferuri pt. functionare	51.01.	4.731.000	1.186.000	1.008.420,00	1.008.416,92	177.583,08	85,03%
transferuri pt. dezvoltare	51.02.	2.627.000	1.977.000	1.825,00	1.824,98	1.975.175,02	0,09%
-investitii		2.627.000				0,00	
	VARSAMINTE					0,00	
	EXCEDENT	2.627.000	1.977.000	1.825,00	1.824,98	1.975.175,02	0,09%
3.CENTRUL CULTURAL JUDEȚEAN ARAD	67.02.03.30	9.078.000	1.071.000	947.280,00	947.279,84	123.720,16	88,45%
transferuri pt. functionare	51.01.	8.654.000	851.000	947.280,00	947.279,84	-96.279,84	111,31%
transferuri pt. dezvoltare	51.02.	424.000	220.000	0,00	0,00	220.000,00	0,00%
-investitii		424.000	220.000	0,00	0,00	220.000,00	0,00%
	VARSAMINTE					0,00	
	EXCEDENT	424.000	220.000			220.000,00	0,00%
TITLUL XIX PLATI EFECTUATE IN ANII PRECEDENTI SI RECUPERATE IN ANUL CURENT IN SECTIUNE DE FUNCTIONARE A BL	85.01.01					0,00	
4.SERVICII RELIGIOASE	67.02.06	11.668.000	2.600.000	2.595.991,00	2.534.964,00	65.036,00	97,50%
TITLUL XI ALTE CHELTUIELI	59	11.668.000	2.600.000	2.595.991,00	2.557.004,00	42.996,00	98,35%
Suținerea cultelor	59.12	1.200.000	100.000	100.000,00	70.000,00	30.000,00	70,00%
Contribuții la salarizarea personalului neclerical	59.15	10.468.000	2.500.000	2.495.991,00	2.487.004,00	12.996,00	99,48%
TITLUL XIX PLATI EFECTUATE IN ANII PRECEDENTI SI RECUPERATE IN ANUL CURENT IN SECTIUNE DE FUNCTIONARE A BL	85.01.01				-22.040,00	22.040,00	
Cap.68.02 Asigurări și asistență socială	68.02	42.928.000	18.862.000	13.572.378,00	12.573.169,16	6.288.830,84	66,66%
TITLUL I CHELTUIELI DE PERSONAL	10	23.114.000	11.897.000	10.752.500,00	10.043.939,00	1.853.061,00	84,42%
TITLUL II BUNURI SI SERVICII	20	10.109.000	4.005.000	2.078.582,00	1.973.974,19	2.031.025,81	49,29%
TITLUL VI TRANSFERURI INTRE UNITATI ALE ADM.PUBLICE	51	1.907.000	611.000	450.279,00	399.665,54	211.334,46	65,41%
transferuri pt. functionare	51.01.	1.907.000	611.000	450.279,00	399.665,54	211.334,46	65,41%
transferuri pt. dezvoltare	51.02.	0	0	0,00	0,00	0,00	
TITLUL VIII PROIECTE CU FINANTARE DIN FONDURI EXTERNE NERAM	58	5.695.000	1.421.000	149.000,00	133.493,00	1.287.507,00	9,39%
TITLUL IX ASISTENTA SOCIALA	57	243.000	133.000	57.017,00	56.820,65	76.179,35	42,72%
TITLUL XI ALTE CHELTUIELI	59	210.000	124.000	85.000,00	72.842,00	51.158,00	58,74%
TITLUL XIII CHELTUIELI DE CAPITAL	70	1.650.000	671.000	0,00	0,00	671.000,00	0,00%
TITLUL XIX PLATI EFECTUATE IN ANII PRECEDENTI SI RECUPERATE IN ANUL CURENT IN SECTIUNE DE FUNCTIONARE A BL	85.01.01	0	0	0,00	-107.565,22	107.565,22	
1.DIRECȚIA GEN.ASISTENȚĂ SOCIALĂ ȘI PROTECȚIA COPILULUI	68.02	37.410.000	17.749.000	12.549.274,00	11.580.953,30	6.168.046,70	65,25%
TITLUL I CHELTUIELI DE PERSONAL	10	23.114.000	11.897.000	10.752.500,00	10.043.939,00	1.853.061,00	84,42%
TITLUL II BUNURI SI SERVICII	20	5.752.000	3.203.000	1.282.478,00	1.208.758,33	1.994.241,67	37,74%
TITLUL VI TRANSFERURI INTRE UNITATI ALE ADM.PUBLICE	51	746.000	300.000	223.279,00	172.665,54	127.334,46	57,56%
Transferuri pt.persoane cu handicap	51.01.	746.000	300.000	223.279,00	172.665,54	127.334,46	57,56%
TITLUL IX ASISTENTA SOCIALA	57	243.000	133.000	57.017,00	56.820,65	76.179,35	42,72%
Ajutoare sociale in numerar	57.02.01	243.000	133.000	53.098,00	52.902,00	80.098,00	39,78%

DENUMIREA INDICATORILOR		Cod indicator	Buget aprobat 2020	Prevederi bugetare Trim I	Incasari/ Deschideri credite	Incasari/ Plati	Diferente +/-	Grad de realizare %
0		1	2	3	4	5	6=3-5	7=5/3*100
	Ajutoare sociale in natura	57.02.02	0	0	3.919,00	3.918,65	-3.918,65	
TITLUL VIII PROIECTE CU FINANTARE DIN FEN POSTADERARE 2014-		58	5.695.000	1.421.000	149.000,00	133.493,00	1.287.507,00	9,39%
	VARSAMINTE		0	0	0,00	0,00	0,00	
	EXCEDENT		159.000	31.000	2.980,00	2.670,00	28.330,00	8,61%
	SURSE UE+ BS		5.536.000	1.390.000	146.020,00	130.823,00	1.259.177,00	9,41%
TITLUL XI ALTE CHELTUIELI		59	210.000	124.000	85.000,00	72.842,00	51.158,00	58,74%
TITLUL XIII CHELTUIELI DE CAPITAL		70	1.650.000	671.000	0,00	0,00	671.000,00	0,00%
	VARSAMINTE		0	0	0,00	0,00	0,00	
	EXCEDENT		1.650.000	671.000	0,00	0,00	671.000,00	0,00%
TITLUL XIX PLATI EFECTUATE IN ANII PRECEDENTI SI RECUPERATE IN ANUL CURENT IN SECTIUNE DE FUNCTIONARE A BL		85.01.01	0	0	0,00	-107.565,22	107.565,22	
DGASPC-Asistenta sociala pentru familie si copii		68.02.06	28.160.000	12.949.000	9.230.765,00	8.616.733,23	4.332.266,77	66,54%
TITLUL I CHELTUIELI DE PERSONAL		10	17.971.000	9.220.000	8.181.000,00	7.742.896,00	1.477.104,00	83,98%
TITLUL II BUNURI SI SERVICII		20	3.566.000	1.960.000	797.748,00	738.629,80	1.221.370,20	37,69%
TITLUL VI TRANSFERURI INTRE UNITATI ALE ADM.PUBLICE		51	0	0	0,00	0,00	0,00	
	Transferuri pt.persoane cu handicap	51.01.					0,00	
TITLUL VIII PROIECTE CU FINANTARE DIN FEN POSTADERARE 2014-2020		58	5.695.000	1.421.000	149.000,00	133.493,00	1.287.507,00	9,39%
	VARSAMINTE						0,00	
	EXCEDENT		159.000	31.000	2.980,00	2.670,00	28.330,00	8,61%
	SURSE UE+ BS		5.536.000	1.390.000	146.020,00	130.823,00	1.259.177,00	9,41%
TITLUL IX ASISTENTA SOCIALA		57	243.000	133.000	57.017,00	56.820,65	76.179,35	42,72%
	Ajutoare sociale in numerar	57.02.01	243.000	133.000	53.098,00	52.902,00	80.098,00	39,78%
	Ajutoare sociale in natura	57.02.02			3.919,00	3.918,65	-3.918,65	
TITLUL XI ALTE CHELTUIELI		59	132.000	84.000	46.000,00	37.259,00	46.741,00	44,36%
TITLUL XIII CHELTUIELI DE CAPITAL		70	553.000	131.000	0,00	0,00	131.000,00	0,00%
	VARSAMINTE						0,00	
	EXCEDENT		553.000	131.000			131.000,00	0,00%
TITLUL XIX PLATI EFECTUATE IN ANII PRECEDENTI SI RECUPERATE IN ANUL CURENT IN SECTIUNE DE FUNCTIONARE A BL		85.01.01				-92.365,22	92.365,22	
DGASPC-Asistenta sociala in caz de invaliditate		68.02.05.02	9.250.000	4.800.000	3.318.509,00	2.964.220,07	1.835.779,93	61,75%
TITLUL I CHELTUIELI DE PERSONAL		10	5.143.000	2.677.000	2.571.500,00	2.301.043,00	375.957,00	85,96%
TITLUL II BUNURI SI SERVICII		20	2.186.000	1.243.000	484.730,00	470.128,53	772.871,47	37,82%
	Transferuri pt.persoane cu handicap	51	746.000	300.000	223.279,00	172.665,54	127.334,46	57,56%
TITLUL XI ALTE CHELTUIELI		59	78.000	40.000	39.000,00	35.583,00	4.417,00	88,96%
TITLUL XIII CHELTUIELI DE CAPITAL		70	1.097.000	540.000	0,00	0,00	540.000,00	0,00%
	VARSAMINTE						0,00	
	EXCEDENT		1.097.000	540.000			540.000,00	0,00%
IN ANUL CURENT IN SECTIUNE DE FUNCTIONARE A BL		85.01.01				-15.200,00	15.200,00	

DENUMIREA INDICATORILOR	Cod indicator	Buget aprobat 2020	Prevederi bugetare Trim I	Incasari/ Deschideri credite	Incasari/ Plati	Diferente +/-	Grad de realizare %
0	1	2	3	4	5	6=3-5	7=5/3*100
2.CJA - Servicii sociale	68.02.06	4.357.000	802.000	796.104,00	765.215,86	36.784,14	95,41%
TITLUL II BUNURI SI SERVICII	20	4.357.000	802.000	796.104,00	765.215,86	36.784,14	95,41%
3.UNITATEA DE ASISTENȚĂ MEDICO-SOCIALĂ SĂVARȘIN	68.02.12	1.161.000	311.000	227.000,00	227.000,00	84.000,00	72,99%
TITLUL VI TRANSFERURI INTRE UNITATI ALE ADM.PUBLICE	51	1.161.000	311.000	227.000,00	227.000,00	84.000,00	72,99%
transferuri pt. functionare	51.01.	1.161.000	311.000	227.000,00	227.000,00	84.000,00	72,99%
transferuri pt. dezvoltare	51.02.	0				0,00	
Cap.70.02 Locuințe, servicii și dezvoltare publică	70.02	4.797.000	1.419.000	0,00	0,00	1.419.000,00	0,00%
1.S.C COMPANIA DE APA S.A ARAD	70.02.05	4.797.000	1.419.000	0,00	0,00	1.419.000,00	0,00%
TITLUL VII ALTE TRANSFERURI	55	4.797.000	1.419.000	0,00	0,00	1.419.000,00	0,00%
Alte transferuri curente	55.01.18	4.797.000	1.419.000	0,00	0,00	1.419.000,00	0,00%
Cap.74.02 Protectia Mediului	74.02	4.417.000	1.104.000	869.700,00	845.526,49	258.473,51	76,59%
TITLUL II BUNURI SI SERVICII	20	160.000	40.000			40.000,00	0,00%
TITLUL VII ALTE TRANSFERURI	55	4.257.000	1.064.000	869.700,00	845.526,49	218.473,51	79,47%
Sume reprezentand contributia UAT LA Fondul IID	55.01.65	4.257.000	1.064.000	869.700,00	845.526,49	218.473,51	79,47%
Cap.84.02 Transporturi	84.02	303.247.000	91.664.000	21.910.056,00	13.879.533,49	77.784.466,51	15,14%
TITLUL II BUNURI SI SERVICII	20	35.355.000	4.708.000	4.050.152,00	2.689.186,09	2.018.813,91	57,12%
TITLUL IV SUBVENTII	40	498.000	498.000	498.000,00	496.983,11	1.016,89	99,80%
TITLUL VI TRANSFERURI INTRE UNITATI ALE ADM.PUBLICE	51.01.	6.463.000	2.500.000	2.377.904,00	2.377.903,89	122.096,11	95,12%
TITLUL VIII PROIECTE CU FINANTARE DIN FONDURI EXTERNE NERAM	56	0	0	0,00	0,00	0,00	
	VARSAMINTE					0,00	
	EXCEDENT					0,00	
	SURSE UE+BS					0,00	
TITLUL VII ALTE TRANSFERURI	55	463.000				0,00	
TITLUL X PROIECTE CU FINANTARE DIN FONDURI EXTERNE NERAM(F	58	141.995.000	30.950.000	11.850.000,00	7.466.019,70	23.483.980,30	24,12%
	VARSAMINTE	0	0	0,00	0,00	0,00	
	EXCEDENT	5.741.000	1.600.000	237.000,00	186.556,77	1.413.443,23	11,66%
	SURSE UE+BS					0,00	
TITLUL XIII CHELTUIELI DE CAPITAL	70	118.473.000	52.545.000	3.134.000,00	849.440,70	51.695.559,30	1,62%
	VARSAMINTE					0,00	
	EXCEDENT	75.577.000	31.097.000	3.134.000,00	849.440,70	30.247.559,30	2,73%
	PNDL OUG nr. 28/2013	42.896.000	21.448.000	0,00	0,00	21.448.000,00	0,00%
TITLUL XVII RAMBURSARI DE CREDITE INTERNE	81	0	0	0,00	0,00	0,00	
Rambursari de credite interne SF	81,02	0	0	0,00	0,00	0,00	
Rambursarea imprumuturilor contractate pt.finantarea proiectelor SD	81,04	0	0	0,00	0,00	0,00	
TITLUL XIX PLATI EFECTUATE IN ANII PRECEDENTI SI RECUPERATE	85.01.02	0	0	0,00	0,00	0,00	
1.DRUMURI SI PODURI JUDEȚENE ARAD	84.02.03.01	295.823.000	88.203.000	19.034.152,00	11.004.646,49	77.198.353,51	12,48%
TITLUL II BUNURI SI SERVICII	20	35.355.000	4.708.000	4.050.152,00	2.689.186,09	2.018.813,91	57,12%
	Sume din TVA	16.924.000	2.500.000	1.481.900,00	481.186,09	2.018.813,91	19,25%
	Sume din bugetul local	18.431.000	2.208.000	2.568.252,00	2.208.000,00	0,00	100,00%
TITLUL X PROIECTE CU FINANTARE DIN FONDURI EXTERNE NERAM(FEN)POSTADERARE	58	141.995.000	30.950.000	11.850.000,00	7.466.019,70	23.483.980,30	24,12%

DENUMIREA INDICATORILOR		Cod indicator	Buget aprobat 2020	Prevederi bugetare Trim I	Incasari/ Deschideri credite	Incasari/ Plati	Diferente +/-	Grad de realizare %
0		1	2	3	4	5	6=3-5	7=5/3*100
	VARSAMINTE						0,00	
	EXCEDENT		5.741.000	1.600.000	237.000,00	186.556,77	1.413.443,23	11,66%
	SURSE UE+BS		136.254.000	29.350.000	11.613.000,00	7.279.462,93	22.070.537,07	24,80%
TITLUL XIII CHELTUIELI DE CAPITAL		70	118.473.000	52.545.000	3.134.000,00	849.440,70	51.695.559,30	1,62%
	VARSAMINTE						0,00	
	EXCEDENT		75.577.000	31.097.000	3.134.000,00	849.440,70	30.247.559,30	2,73%
	PNDL OUG nr. 28/2013		42.896.000	21.448.000			21.448.000,00	0,00%
	Sume din TVA		0				0,00	
din 85							0,00	
TITLUL XVII RAMBURSARI DE CREDITE		81	0	0	0,00	0,00	0,00	
	Rambursari de credite interne SF	81,02					0,00	
	Ramb. imprumuturilor contractate pt.finantarea proiectelor SD din UE	81,04	0				0,00	
	VARSAMINTE						0,00	
	EXCEDENT						0,00	
	SURSE UE+BS						0,00	
			0				0,00	
TITLUL XIX PLATI EFECTUATE IN ANII PRECEDENTI SI RECUPERATE IN ANUL CURENT IN SECTIUNE DE FUNCTIONARE A BL		85.01.01					0,00	
TITLUL XIX PLATI EFECTUATE IN ANII PRECEDENTI SI RECUPERATE IN ANUL CURENT IN SECTIUNE DE DEZVOLTARE A BL		85.01.02					0,00	
2.S.C. COMPANIA DE TRANSPORT PUBLIC S.A		84.02.03.02	498.000	498.000	498.000,00	496.983,11	1.016,89	99,80%
TITLUL IV SUBVENTII		40	498.000	498.000	498.000,00	496.983,11	1.016,89	99,80%
	Subvenții pentru acoperirea diferențelor de preț și tarif	40,03	498.000	498.000	498.000,00	496.983,11	1.016,89	99,80%
3.SC AEROPORTUL SA		84.02.06.02	6.926.000	2.963.000	2.377.904,00	2.377.903,89	585.096,11	80,25%
TITLUL VI TRANSFERURI INTRE UNITATI ALE ADM.PUBLICE		51	6.463.000	2.500.000	2.377.904,00	2.377.903,89	122.096,11	95,12%
	transferuri pt. functionare	51.01.05	6.463.000	2.500.000	2.377.904,00	2.377.903,89	122.096,11	95,12%
	transferuri pt. funcioanare-terminal pasageri	51.01.	0				0,00	
TITLUL VII ALTE TRANSFERURI		55	463.000	463.000	0,00	0,00	463.000,00	
	Programe de dezvoltare	55.01.13	463.000	463.000			463.000,00	0,00%
							0,00	
TITLU XVII. REZERVE, EXCEDENT / DEFICIT		96,02	118.503.200,00	51.006.200,00	-4.012.819,79	-17.748.014,84	68.754.214,84	
	EXCEDENT	98,02					0,00	
	DEFICIT	99,02	-118.503.200,00	-51.006.200,00	4.012.819,79	17.748.014,84	-68.754.214,84	
TOTAL VENITURI SECȚIUNEA DE FUNCȚIONARE		00.01	195.061.000	54.607.000,00	49.755.876,37	49.755.876,37	4.851.123,63	91,12%
VENITURI PROPRII (00.02-11.02-37.02+0016)		48.02	97.230.000	25.705.000	21.986.696,37	21.986.696,37	3.718.303,63	85,53%
I. VENITURI CURENTE		00.02	194.277.000	54.269.000	49.532.596,37	49.532.596,37	4.736.403,63	91,27%
A. VENITURI FISCALE		00.03	183.835.000	51.759.000	48.400.460,66	48.400.460,66	3.358.539,34	93,51%
A1. IMPOZIT PE VENIT, PROFIT s I CASTIGURI DIN CAPITAL		00.04	84.940.000	22.735.000	20.602.795,07	20.602.795,07	2.132.204,93	90,62%
A1.1.IMPOZIT PE VENIT, PROFIT SI CASTIGURI DIN CAPITAL DE LA		00.05	400.000	400.000	0,00	0,00	400.000,00	

DENUMIREA INDICATORILOR	Cod indicator	Buget aprobat 2020	Prevederi bugetare Trim I	Incasari/ Deschideri credite	Incasari/ Plati	Diferente +/-	Grad de realizare %
0	1	2	3	4	5	6=3-5	7=5/3*100
Impozit pe profit	01.02	400.000	400.000	0,00	0,00	400.000,00	
Impozit pe profit de la agenți economici	01.02.01	400.000	400.000	0,00	0,00	400.000,00	
-Compania de Apa Arad	X	400.000	400.000	0,00	0,00	400.000,00	
A1.2. IMPOZIT PE VENIT, PROFIT, SI CASTIGURI DIN CAPITAL DE LA PERSOANE FIZICE	00.06	84.375.000	22.294.000	20.601.859,07	20.601.859,07	1.692.140,93	92,41%
Cote si sume defalcate din impozitul pe venit	04.02	84.375.000	22.294.000	20.601.859,07	20.601.859,07	1.692.140,93	92,41%
11,25% Cote defalcate din impozitul pe venit	04.02.01	73.370.000	19.387.000	17.914.702,53	17.914.702,53	1.472.297,47	92,41%
18,5% Sume alocate din cote defalcate din impozitul pe venit pentru	04.02.04	11.005.000	2.907.000	2.687.156,54	2.687.156,54	219.843,46	92,44%
A1.3. ALTE IMPOZITE PE VENIT, PROFIT SI CASTIGURI DIN CAPITAL	00.07	165.000	41.000	936,00	936,00	40.064,00	2,28%
Alte impozite pe venit, profit si castiguri din capital	05.02	165.000	41.000	936,00	936,00	40.064,00	2,28%
Alte impozite pe venit, profit si castiguri din capital	05.02.50	165.000	41.000	936,00	936,00	40.064,00	2,28%
A2. IMPOZIT PE SALARII - TOTAL	00.08					0,00	
Impozit pe salarii - total	06.02					0,00	
Cote defalcate din impozitul pe salarii *)	06.02.02					0,00	
A3. IMPOZITE SI TAXE PE PROPRIETATE	00.09					0,00	
Impozite si taxe pe proprietate	07.02					0,00	
Impozit pe cladiri	07.02.01					0,00	
Impozit pe terenuri	07.02.02					0,00	
alte taxe de timbru	07.02.03					0,00	
Alte impozite si taxe pe proprietate	07.02.50					0,00	
A4. IMPOZITE SI TAXE PE BUNURI SI SERVICII	00.10	98.895.000	29.024.000	27.797.665,59	27.797.665,59	1.226.334,41	95,77%
Sume defalcate din TVA	11.02	97.047.000	28.564.000	27.545.900,00	27.545.900,00	1.018.100,00	96,44%
Sume defalcate din taxa pe valoarea adăugată pentru finanțarea cheltuielilor descentralizate la nivelul județelor	11.02.01	35.015.000	13.819.000	13.819.000,00	13.819.000,00	0,00	100,00%
-Sustinerea sistemului de protectie a copilului	x	0	0	0,00	0,00	0,00	
-Sustinerea centrelor de asistenta sociala a persoanelor cu handicap	x	0	0	0,00	0,00	0,00	
Plata contribuțiilor pnrntu personalul neclerical angajat în unitățile de cult din țară	x	0	0	0,00	0,00	0,00	
-Invatamantul special si centrele județene de resurse si asistenta educationala din care:N551	X	0	0	0,00	0,00	0,00	
Cheltuieli cu bunuri si servicii pentru intretinerea curenta a unitatilor de invatamant special	x	0	0	0,00	0,00	0,00	
Hotarari judecatoresti pentru plata salariilor invatamantului special si a centrelor județene de resurse si asistenta educationala	x	0	0	0,00	0,00	0,00	
Finanțarea drepturilor copiilor/elevilor/tinerilor cu cerințe educaționale speciale integrați in învățământul de masa	X					0,00	
Sume defalcate din taxa pe valoarea adăugată pentru drumuri	11.02.05	16.924.000	2.500.000	1.481.900,00	1.481.900,00	1.018.100,00	59,28%
Sume defalcate din taxa pe valoarea adăugată pentru echilibrarea bugetelor locale	11.02.06	45.108.000	12.245.000	12.245.000,00	12.245.000,00	0,00	100,00%
Taxe pe servicii specifice	15.02	16.000	3.000	2.878,10	2.878,10	121,90	95,94%
Impozit pe spectacole	15.02.01					0,00	
Alte taxe pe servicii specifice	15.02.50	16.000	3.000	2.878,10	2.878,10	121,90	95,94%

DENUMIREA INDICATORILOR	Cod indicator	Buget aprobat 2020	Prevederi bugetare Trim I	Incasari/ Deschideri credite	Incasari/ Plati	Diferente +/-	Grad de realizare %
0	1	2	3	4	5	6=3-5	7=5/3*100
Taxe pe utilizarea bunurilor, autorizarea utilizarii bunurilor sau pe desfasurarea de activitati	16.02	1.832.000	457.000	248.887,49	248.887,49	208.112,51	54,46%
Impozit pe mijloacele de transport ,din care:	16.02.02	1.832.000	457.000	248.887,49	248.887,49	208.112,51	54,46%
- Impozit pe mijloacele de transport detinute de persoane fizice	X	154.000	38.000	28.887,00	28.887,00	9.113,00	76,02%
-Impozit pe mijloacele de transport detinute de persoane juridice	X	1.678.000	419.000	220.000,49	220.000,49	198.999,51	52,51%
A6. ALTE IMPOZITE SI TAXE FISCALE	00.11					0,00	
C. VENITURI NEFISCALE (0013+0014)	00.12	10.442.000	2.510.000	1.132.135,71	1.132.135,71	1.377.864,29	45,11%
C1. VENITURI DIN PROPRIETATE	00.13	9.455.000	2.264.000	914.797,72	914.797,72	1.349.202,28	40,41%
Venituri din proprietate	30.02	9.455.000	2.264.000	914.797,72	914.797,72	1.349.202,28	40,41%
Varsaminte din profitul net al regiilor autonome de sub autoritatea consiliilor judetene si locale	30.02.01	100.000	0	0,00	0,00	0,00	
-R.A Administratia Zonei Libere Curtici Arad	X	100.000	0	0,00	0,00	0,00	
Restituiri de fonduri din finantarea bugetara a anilor precedenti	30.02.03					0,00	
Venituri din concesiuni si inchirieri ,din care:	30.02.05	9.012.000	2.264.000	914.797,72	914.797,72	1.349.202,28	40,41%
Venituri din redeventa		8.630.000	2.170.000	824.204,24	824.204,24	1.345.795,76	37,98%
CTP-redeventa	X	2.000	1.000	0,00	0,00	1.000,00	0,00%
Aeroport -redeventa	X	271.000	67.000	0,00	0,00	67.000,00	0,00%
Compania de Apa-redeventa	X	4.024.000	1.019.000	0,00	0,00	1.019.000,00	0,00%
SC Aqua Mures SA-redeventa	X	0	0	0,00	0,00	0,00	
SC Bazar Jackson SRL -redeventa	X	76.000	19.000	0,00	0,00	19.000,00	0,00%
Venituri din chirii		382.000	94.000	90.593,48	90.593,48	3.406,52	96,38%
Chirii CJA - Activitate proprie	X	245.000	61.000	58.368,29	58.368,29	2.631,71	95,69%
Compania de Apa-chirii 50%	X	55.000	13.000	11.784,07	11.784,07	1.215,93	90,65%
Spitalul Clinic Judetean de Urgenta Arad-chirii 50%	X	82.000	20.000	20.441,12	20.441,12	-441,12	102,21%
Venituri din dividende	30.02.08	343.000	0	0,00	0,00	0,00	
Compania de Apa	X	343.000	0	0,00	0,00	0,00	
Compania de Transport Public	X	0	0	0,00	0,00	0,00	
Aeroport	X	0	0	0,00	0,00	0,00	
Alte venituri din proprietate	30.02.50					0,00	
Venituri din dobanzi	31.02	0	0	0,00	0,00	0,00	
Alte venituri din dobanzi	31.02.03	0	0	0,00	0,00	0,00	
C2. VANZARI DE BUNURI SI SERVICII	00.14	987.000	246.000	217.337,99	217.337,99	28.662,01	88,35%
Venituri din prestari de servicii si alte activitati	33.02	325.000	81.000	86.165,20	86.165,20	-5.165,20	106,38%
Venituri din prestari de servicii	33.02.08					0,00	
Contributia parintilor sau sustinatorilor legali pentru intretinerea copiilor in crese	33.02.10					0,00	
Contributia persoanelor beneficiare ale cantinelor de ajutor social	33.02.12					0,00	
Contributia de intretinere a persoanelor asistate	33.02.13	325.000	81.000	86.165,20	86.165,20	-5.165,20	106,38%
Contributia lunara a parintilor pentru intretinerea copiilor in unitatile de	33.02.27					0,00	
Venituri din recuperarea cheltuielilor de judecata, imputatii si despagubiri	33.02.28					0,00	

DENUMIREA INDICATORILOR	Cod indicator	Buget aprobat 2020	Prevederi bugetare Trim I	Incasari/ Deschideri credite	Incasari/ Plati	Diferente +/-	Grad de realizare %
0	1	2	3	4	5	6=3-5	7=5/3*100
Venituri din recuperarea cheltuielilor de judecata, imputatii si despagubiri	33.02.28	0	0	0,00	0,00	0,00	
Alte venituri din prestari de servicii si alte activitati	33.02.50	0	0	0,00	0,00	0,00	
Venituri din taxe administrative, eliberari permise	34.02					0,00	
Taxe extrajudiciare de timbru	34.02.02					0,00	
						0,00	
Alte venituri din taxe administrative, eliberari permise	34.02.50					0,00	
Amenzi, penalitati si confiscari	35.02	0	0	5.172,95	5.172,95	-5.172,95	
Venituri din amenzi si alte sanctiuni aplicate potrivit dispozitiilor legale	35.02.01					0,00	
Penalitati pentru nedepunerea sau depunerea cu intarziere a declaratiilor	35.02.02					0,00	
Incasari din valorificarea bunurilor confiscate, abandonate si alte sume	35.02.03					0,00	
Alte amenzi, penalitati si confiscari	35.02.50	0	0	5.172,95	5.172,95	-5.172,95	
Diverse venituri	36.02	662.000	165.000	125.999,84	125.999,84	39.000,16	76,36%
Varsaminte din veniturile si/sau disponibilitatile institutiilor publice	36.02.05					0,00	
Sume provenite din finantarea bugetara a anilor precedenti -SF	36.02.32.03	0	0	0,00	0,00	0,00	
Alte venituri	36.02.50	662.000	165.000	125.999,84	125.999,84	39.000,16	76,36%
Transferuri voluntare, altele decat subventiile	37.02	0	0	0,00	0,00	0,00	
Donatii si sponsorizari	37.02.01	0	0	0,00	0,00	0,00	
Varsaminte din sectiunea de functionare pt. finantarea SD	37.02.03	0	0	0,00	0,00	0,00	
Alte transferuri voluntare	37.02.50					0,00	
II. VENITURI DIN CAPITAL	00.15	0	0	0,00	0,00	0,00	
Venituri din valorificarea unor bunuri	39.02	0	0	0,00	0,00	0,00	
Venituri din valorificarea unor bunuri ale institutiilor publice	39.02.01					0,00	
Venituri din vanzarea locuintelor construite din fondurile statului	39.02.03					0,00	
Venituri din privatizare	39.02.04					0,00	
Venituri din vanzarea unor bunuri apartinand domeniului privat	39.02.07					0,00	
III. OPERATIUNI FINANCIARE	00.16	0	0	0,00	0,00	0,00	
Incasari din rambursarea imprumuturilor acordate	40.02	0	0	0,00	0,00	0,00	
servicii publice de interes local sau a unor activitati finantate integral din	40.02.06					0,00	
Incasari din rambursarea microcreditelor de la persoane fizice si juridice	40.02.07					0,00	
Incasari din rambursarea altor imprumuturi acordate	40.02.50					0,00	
ALTE OPERATIUNI FINANCIARE	41.02.	0	0	0,00	0,00	0,00	
inst.publice de pe raza altor UAT decat pe raza careia isi desfasoara	41.02.05	0	0	0,00	0,00	0,00	
IV. SUBVENTII	00.17	784.000	338.000	223.280,00	223.280,00	114.720,00	66,06%
SUBVENTII DE LA ALTE NIVELE ALE ADMINISTRATIEI PUBLICE	00.18	784.000	338.000	223.280,00	223.280,00	114.720,00	66,06%
Subventii de la bugetul de stat	42.02	784.000	338.000	223.280,00	223.280,00	114.720,00	66,06%
Finantarea drepturilor acordate persoanelor cu handicap	42.02.21	746.000	300.000	223.280,00	223.280,00	76.720,00	74,43%
Subventii din bugetul de stat pentru finantarea sanatatii	42.02.41	38.000	38.000	0,00	0,00	38.000,00	0,00%
Sume primite programe FEAGA implementate de APIA	42.02.42	0	0	0,00	0,00	0,00	
Subventii de la bugetul de stat pt.finantarea camerelor agricole	42.02.44	0	0	0,00	0,00	0,00	

DENUMIREA INDICATORILOR	Cod indicator	Buget aprobat 2020	Prevederi bugetare Trim I	Incasari/ Deschideri credite	Incasari/ Plati	Diferente +/-	Grad de realizare %
0	1	2	3	4	5	6=3-5	7=5/3*100
Subventii de la alte administratii	43.02	0	0	0,00	0,00	0,00	
TOTAL CHELTUIELI DE FUNCȚIONARE	49.02	195.061.000	54.607.000	44.486.655,00	39.061.529,41	15.545.470,59	71,53%
TITLUL I CHELTUIELI DE PERSONAL	10	50.452.000	19.275.000	17.956.502,00	16.072.507,28	3.202.492,72	83,39%
TITLUL II BUNURI SI SERVICII	20	65.479.000	12.114.000	8.658.679,00	6.815.308,07	5.298.691,93	56,26%
TITLUL III DOBANZI	30	2.576.000	500.000	396.583,00	394.752,77	105.247,23	78,95%
TITLUL IV SUBVENTII	40	498.000	498.000	498.000,00	496.983,11	1.016,89	99,80%
TITLUL V FONDURI DE REZERVA	50	1.000.000	0	0,00	0,00	0,00	
TITLUL VI TRANSFERURI INTRE UNITATI ALE ADMINISTRATIEI	51	33.629.000	10.280.000	7.421.448,00	7.370.830,32	2.909.169,68	71,70%
TITLUL VII ALTE TRANSFERURI	55	9.054.000	2.483.000	869.700,00	845.526,49	1.637.473,51	34,05%
TITLUL IX ASISTENTA SOCIALA	57	7.521.000	4.210.000	3.870.552,00	2.579.023,17	1.630.976,83	61,26%
TITLUL XI ALTE CHELTUIELI	59	12.544.000	2.997.000	2.953.491,00	2.770.439,00	226.561,00	92,44%
TITLUL XVII RAMBURSARI DE CREDITE INTERNE	81	12.308.000	2.250.000	1.861.700,00	1.852.548,59	397.451,41	82,34%
TITLUL XIX PLATI EFECTUATE IN ANII PRECEDENTI SI RECUPERATE IN ANUL CURENT IN SECTIUNE DE FUNCTIONARE A BL	85.01.01	0	0	0,00	-136.389,39	136.389,39	
Cap.51.02 Autorități publice -CJA activitate proprie	51.02	50.281.000	10.684.000	9.984.610,00	8.408.449,27	2.275.550,73	78,70%
TITLUL I CHELTUIELI DE PERSONAL	10	24.444.000	6.584.000	6.584.000,00	5.410.340,28	1.173.659,72	82,17%
TITLUL II BUNURI SI SERVICII	20	13.141.000	1.678.000	1.366.910,00	1.112.251,57	565.748,43	66,28%
TITLUL VI TRANSFERURI INTRE UNITATI ALE ADMINISTRATIEI PUBLICE	51	0	0	0,00	0,00	0,00	
TITLUL X ALTE CHELTUIELI	59	388.000	172.000	172.000,00	40.093,00	131.907,00	23,31%
TITLUL XVI RAMBURSARI DE CREDITE	81	12.308.000	2.250.000	1.861.700,00	1.852.548,59	397.451,41	82,34%
Diferenta de curs aferente datoriei publice interne SF	81.02.02	200.000	50.000	22.400,00	14.743,34	35.256,66	29,49%
Rambursari de credite aferente datoriei publice interne locale SF	81.02.05	12.108.000	2.200.000	1.839.300,00	1.837.805,25	362.194,75	83,54%
TITLUL XIX PLATI EFECTUATE IN ANII PRECEDENTI SI RECUPERATE IN ANUL CURENT IN SECTIUNE DE FUNCTIONARE A BL	85.01.01				-6.784,17	6.784,17	
Cap.54.02 Alte servicii publice generale	54.02	3.692.000	707.000	554.933,00	554.933,00	152.067,00	78,49%
TITLUL I CHELTUIELI DE PERSONAL	10	0	0	0,00	0,00	0,00	
TITLUL II BUNURI SI SERVICII	20	0	0	0,00	0,00	0,00	
TITLUL V FONDURI DE REZERVA	50	1.000.000	0	0,00	0,00	0,00	
TITLUL VI TRANSFERURI INTRE UNITATI ALE ADMINISTRATIEI PUBLICE	51	2.692.000	707.000	554.933,00	554.933,00	152.067,00	78,49%
	79	0	0	0,00	0,00	0,00	
1.Fond de rezerva bugetară la dispoziția autorităților locale	54.02.05	1.000.000	0	0,00	0,00	0,00	
TITLUL V FONDURI DE REZERVA	50	1.000.000	0	0,00	0,00	0,00	
2.Direcția Județeană de Evidență a Persoanelor Arad	54.02.10	2.692.000	707.000	554.933,00	554.933,00	152.067,00	78,49%
TITLUL VI TRANSFERURI INTRE UNITATI ALE ADMINISTRATIEI PUBLICE	51	2.692.000	707.000	554.933,00	554.933,00	152.067,00	78,49%
transferuri pt. functionare	51.01.	2.692.000	707.000	554.933,00	554.933,00	152.067,00	78,49%
3.Serviciul Public Județean Salvamont-Salvaspeo Arad	54.02.50	0	0	0,00	0,00	0,00	
TITLUL VI TRANSFERURI INTRE UNITATI ALE ADMINISTRATIEI PUBLICE	51	0	0	0,00	0,00	0,00	
transferuri pt. functionare	51.01.	0	0	0,00	0,00	0,00	
Cap.55.02 Tranzacția privind datoria publică si imprumuturi	55.02	2.625.000	513.000	408.713,00	406.882,77	106.117,23	79,31%

DENUMIREA INDICATORILOR	Cod indicator	Buget aprobat 2020	Prevederi bugetare Trim I	Incasari/ Deschideri credite	Incasari/ Plati	Diferente +/-	Grad de realizare %
0	1	2	3	4	5	6=3-5	7=5/3*100
Comisioane si alte costuri aferente imprumutui intern	20	49.000	13.000	12.130,00	12.130,00	870,00	93,31%
Dobanzi aferente datoriei publice interne	30	2.576.000	500.000	396.583,00	394.752,77	105.247,23	78,95%
Cap.60.02 Apărare națională (CMJ)	60.02.02	503.000	139.000	134.800,00	113.965,24	25.034,76	81,99%
TITLUL II BUNURI SI SERVICII	20	503.000	139.000	134.800,00	113.965,24	25.034,76	81,99%
Cap.61.02 Ordine publică si siguranță națională -Protectie civila	61.02.05	442.000	182.000	95.692,00	72.280,57	109.719,43	39,71%
TITLUL II BUNURI SI SERVICII	20	442.000	182.000	95.692,00	72.280,57	109.719,43	39,71%
Cap.65.02 Invățământ	65.02	13.064.000	5.424.000	4.544.990,00	3.197.097,03	2.226.902,97	58,94%
INVĂȚĂMÂNT PRIMAR	x	8.432.000	3.846.000	3.650.000,00	2.481.183,92	1.364.816,08	64,51%
TITLUL II BUNURI SI SERVICII	20	1.614.000	0	0,00	0,00	0,00	
TITLUL IX ASISTENTA SOCIALA	57	6.818.000	3.846.000	3.650.000,00	2.481.183,92	1.364.816,08	64,51%
TITLUL XIX PLATI EFECTUATE IN ANII PRECEDENTI SI RECUPERATE IN ANUL CURENT IN SECTIUNE DE FUNCTIONARE A BL	85.01.01	0	0	0,00	0,00	0,00	
INVĂȚĂMÂNT SPECIAL	x	4.632.000	1.578.000	894.990,00	715.913,11	862.086,89	45,37%
TITLUL I CHELTUIELI DE PERSONAL	10	106.000	21.000	19.732,00	19.623,00	1.377,00	93,44%
TITLUL II BUNURI SI SERVICII	20	2.606.000	800.000	482.670,00	426.218,51	373.781,49	53,28%
TITLUL VI TRANSFERURI INTRE UNITATI ALE ADMINISTRATIEI PUBLICE	51.01.	1.182.000	425.000	128.553,00	128.553,00	296.447,00	30,25%
TITLUL IX ASISTENTA SOCIALA	57	460.000	231.000	163.535,00	41.018,60	189.981,40	17,76%
TITLUL X ALTE CHELTUIELI	59	278.000	101.000	100.500,00	100.500,00	500,00	99,50%
TITLUL XIX PLATI EFECTUATE IN ANII PRECEDENTI SI RECUPERATE IN ANUL CURENT IN SECTIUNE DE FUNCTIONARE A BL	85.01.01	0	0	0,00	0,00	0,00	
1.Liceul Special "Sfanta Maria" Arad	x	1.580.000	467.000	310.356,00	242.190,42	224.809,58	51,86%
TITLUL I CHELTUIELI DE PERSONAL	10	0	0	0,00	0,00	0,00	
TITLUL II BUNURI SI SERVICII	20	1.420.000	395.000	263.281,00	230.190,42	164.809,58	58,28%
TITLUL IX ASISTENTA SOCIALA	57	118.000	60.000	35.075,00	0,00	60.000,00	0,00%
Asistenta sociala-ajutoare in numerar	57.02.01	118.000	60.000	35.075,00	0,00	60.000,00	0,00%
Asistenta sociala-ajutoare in natura	57.02.02	0	0	0,00	0,00	0,00	
TITLUL X ALTE CHELTUIELI	59	42.000	12.000	12.000,00	12.000,00	0,00	100,00%
TITLUL XIX PLATI EFECTUATE IN ANII PRECEDENTI SI RECUPERATE IN ANUL CURENT IN SECTIUNE DE FUNCTIONARE A BL	85.01.01	0	0	0,00	0,00	0,00	
2.Centrul Școlar pentru Educație Incluzivă Arad	x	1.475.000	602.000	393.870,00	289.074,84	312.925,16	48,02%
TITLUL I CHELTUIELI DE PERSONAL	10	0	0	0,00	0,00	0,00	
TITLUL II BUNURI SI SERVICII	20	897.000	342.000	176.910,00	159.556,24	182.443,76	46,65%
TITLUL IX ASISTENTA SOCIALA	57	342.000	171.000	128.460,00	41.018,60	129.981,40	23,99%
Asistenta sociala-ajutoare in numerar	57.02.01	340.000	170.000	128.460,00	41.018,60	128.981,40	24,13%
Asistenta sociala-ajutoare in natura	57.02.02	2.000	1.000	0,00	0,00	1.000,00	0,00%
TITLUL X ALTE CHELTUIELI	59	236.000	89.000	88.500,00	88.500,00	500,00	99,44%
TITLUL XIX PLATI EFECTUATE IN ANII PRECEDENTI SI RECUPERATE IN ANUL CURENT IN SECTIUNE DE FUNCTIONARE A BL	85.01.01	0	0	0,00	0,00	0,00	

DENUMIREA INDICATORILOR	Cod indicator	Buget aprobat 2020	Prevederi bugetare Trim I	Incasari/ Deschideri credite	Incasari/ Plati	Diferente +/-	Grad de realizare %
0	1	2	3	4	5	6=3-5	7=5/3*100
3.Centrul Județean de Resurse și de Asistență Educatională Arad	x	395.000	84.000	62.211,00	56.094,85	27.905,15	66,78%
TITLUL I CHELTUIELI DE PERSONAL	10	106.000	21.000	19.732,00	19.623,00	1.377,00	93,44%
TITLUL II BUNURI SI SERVICII	20	289.000	63.000	42.479,00	36.471,85	26.528,15	57,89%
TITLUL X ALTE CHELTUIELI	59	0	0	0,00	0,00	0,00	
TITLUL XIX PLATI EFECTUATE IN ANII PRECEDENTI SI RECUPERATE IN ANUL CURENT IN SECTIUNE DE FUNCTIONARE A BL	85.01.01	0	0	0,00	0,00	0,00	
5.Școala Gimnazială Specială Văradia de Mureș	x	0	0	0,00	0,00	0,00	
TITLUL I CHELTUIELI DE PERSONAL	10	0	0	0,00	0,00	0,00	
TITLUL II BUNURI SI SERVICII	20	0	0	0,00	0,00	0,00	
4.Primăria Orașului Ineu (Liceul Tehnologic "Sava Brancovici" Ineu)	x	1.182.000	425.000	128.553,00	128.553,00	296.447,00	30,25%
TITLUL VI TRANSFERURI INTRE UNITATI ALE ADMINISTRATIEI PUBLICE	51	1.182.000	425.000	128.553,00	128.553,00	296.447,00	30,25%
transferuri pt. functionare	51.01.	1.182.000	425.000	128.553,00	128.553,00	296.447,00	30,25%
6.Municipiul Arad (Școala Generală "Avram Iancu "Arad)	x	0	0	0,00	0,00	0,00	
TITLUL VI TRANSFERURI INTRE UNITATI ALE ADMINISTRATIEI PUBLICE	51	0	0	0,00	0,00	0,00	
transferuri pt. functionare	51.01.	0	0	0,00	0,00	0,00	
7.Municipiul Arad (Liceu Tehnologic "Iuliu Moldovan" Arad)	x	0	0	0,00	0,00	0,00	
TITLUL VI TRANSFERURI INTRE UNITATI ALE ADMINISTRATIEI PUBLICE	51	0	0	0,00	0,00	0,00	
transferuri pt. functionare	51.01.	0	0	0,00	0,00	0,00	
Școala Specială Raza de Soare	x	0	0	0,00	0,00	0,00	
TITLUL X ALTE CHELTUIELI	59	0	0	0,00	0,00	0,00	
Despăgubiri civile	59	0	0	0,00	0,00	0,00	
Drepturi CES	55	0	0	0,00	0,00	0,00	
Cap.66.02 Sănătate	66.02	8.000.000	4.000.000	1.954.079,00	1.954.078,13	2.045.921,87	48,85%
TITLUL VI TRANSFERURI INTRE UNITATI ALE ADMINISTRATIEI PUBLICE	51	8.000.000	4.000.000	1.954.079,00	1.954.078,13	2.045.921,87	48,85%
1.Spitalul Clinic Județean de Urgență Arad	X	8.000.000	4.000.000	1.954.079,00	1.954.078,13	2.045.921,87	48,85%
transferuri pt. functionare	51.01.	8.000.000	4.000.000	1.954.079,00	1.954.078,13	2.045.921,87	48,85%
2.Spitalul de Psihiatrie Căpalnaș	X	0	0	0,00	0,00	0,00	
transferuri pt. functionare	51.01.	0	0	0,00	0,00	0,00	
3.Spitalul de Psihiatrie Mocrea	X	0	0	0,00	0,00	0,00	
transferuri pt. functionare	51.01.	0	0	0,00	0,00	0,00	
Cap.67.02 Cultură, recreere si religie	67.02	29.341.000	5.959.000	5.589.704,00	5.504.567,66	454.432,34	92,37%
TITLUL I CHELTUIELI DE PERSONAL	10	2.788.000	773.000	600.270,00	598.605,00	174.395,00	77,44%
TITLUL II BUNURI SI SERVICII	20	1.500.000	549.000	437.743,00	415.301,90	133.698,10	75,65%
TITLUL VI TRANSFERURI INTRE UNITATI ALE ADMINISTRATIEI PUBLICE	51	13.385.000	2.037.000	1.955.700,00	1.955.696,76	81.303,24	96,01%
TITLUL X ALTE CHELTUIELI	59	11.668.000	2.600.000	2.595.991,00	2.557.004,00	42.996,00	98,35%
TITLUL XIX PLATI EFECTUATE IN ANII PRECEDENTI SI RECUPERATE IN ANUL CURENT IN SECTIUNE DE FUNCTIONARE A BL	85.01.01	0	0	0,00	-22.040,00	22.040,00	
1.BIBLIOTECA JUDEȚEANĂ A.D. XENOPOL ARAD	X	4.288.000	1.322.000	1.038.013,00	1.013.906,90	308.093,10	76,69%

DENUMIREA INDICATORILOR	Cod indicator	Buget aprobat 2020	Prevederi bugetare Trim I	Incasari/ Deschideri credite	Incasari/ Plati	Diferente +/-	Grad de realizare %
0	1	2	3	4	5	6=3-5	7=5/3*100
TITLUL I CHELTUIELI DE PERSONAL	10	2.788.000	773.000	600.270,00	598.605,00	174.395,00	77,44%
TITLUL II BUNURI SI SERVICII	20	1.500.000	549.000	437.743,00	415.301,90	133.698,10	75,65%
2.COMPLEXUL MUZEAL ARAD	51	4.731.000	1.186.000	1.008.420,00	1.008.416,92	177.583,08	85,03%
transferuri pt. functionare	51.01.	4.731.000	1.186.000	1.008.420,00	1.008.416,92	177.583,08	85,03%
3.CENTRUL CULTURAL JUDEȚEAN ARAD	51	8.654.000	851.000	947.280,00	947.279,84	-96.279,84	111,31%
transferuri pt. functionare	51.01.	8.654.000	851.000	947.280,00	947.279,84	-96.279,84	111,31%
TITLUL XIX PLATI EFECTUATE IN ANII PRECEDENTI SI RECUPERATE IN ANUL CURENT IN SECTIUNE DE FUNCTIONARE A BL	85.01.01	0	0	0,00	0,00	0,00	
4.SERVICII RELIGIOASE	59	11.668.000	2.600.000	2.595.991,00	2.534.964,00	65.036,00	97,50%
TITLUL XI ALTE CHELTUIELI	59	11.668.000	2.600.000	2.595.991,00	2.557.004,00	42.996,00	98,35%
Suținerea cultelor	59.12	1.200.000	100.000	100.000,00	70.000,00	30.000,00	70,00%
Contribuții la salarizarea personalului neclerical	59.15	10.468.000	2.500.000	2.495.991,00	2.487.004,00	12.996,00	99,48%
TITLUL XIX PLATI EFECTUATE IN ANII PRECEDENTI SI RECUPERATE IN ANUL CURENT IN SECTIUNE DE FUNCTIONARE A BL	85.01.01	0	0	0,00	-22.040,00	22.040,00	
Cap.68.02 Asigurări si asistență socială	68.02	35.583.000	16.770.000	13.423.378,00	12.439.676,16	4.330.323,84	74,18%
TITLUL I CHELTUIELI DE PERSONAL	10	23.114.000	11.897.000	10.752.500,00	10.043.939,00	1.853.061,00	84,42%
TITLUL II BUNURI SI SERVICII	20	10.109.000	4.005.000	2.078.582,00	1.973.974,19	2.031.025,81	49,29%
TITLUL VI TRANSFERURI INTRE UNITATI ALE ADMINISTRATIEI PUBLICE	51	1.907.000	611.000	450.279,00	399.665,54	211.334,46	65,41%
TITLUL IX ASISTENTA SOCIALA	57	243.000	133.000	57.017,00	56.820,65	76.179,35	42,72%
TITLUL XI ALTE CHELTUIELI	59	210.000	124.000	85.000,00	72.842,00	51.158,00	58,74%
TITLUL XIX PLATI EFECTUATE IN ANII PRECEDENTI SI RECUPERATE IN ANUL CURENT IN SECTIUNE DE FUNCTIONARE A BL	85.01.01	0	0	0,00	-107.565,22	107.565,22	
1.DIRECȚIA GEN.ASISTENȚĂ SOCIALĂ ȘI PROTECȚIA COPILULUI	X	30.065.000	15.657.000	12.400.274,00	11.447.460,30	4.209.539,70	73,11%
TITLUL I CHELTUIELI DE PERSONAL	10	23.114.000	11.897.000	10.752.500,00	10.043.939,00	1.853.061,00	84,42%
TITLUL II BUNURI SI SERVICII	20	5.752.000	3.203.000	1.282.478,00	1.208.758,33	1.994.241,67	37,74%
TITLUL VI TRANSFERURI INTRE UNITATI ALE ADMINISTRATIEI PUBLICE	51	746.000	300.000	223.279,00	172.665,54	127.334,46	57,56%
Transferuri pt.persoane cu handicap	51.01.	746.000	300.000	223.279,00	172.665,54	127.334,46	57,56%
Bugetul local						0,00	
TITLUL IX ASISTENTA SOCIALA	57	243.000	133.000	57.017,00	56.820,65	76.179,35	42,72%
Ajutoare sociale in numerar	57.02.01	243.000	133.000	53.098,00	52.902,00	80.098,00	39,78%
Ajutoare sociale in natura	57.02.02	0	0	3.919,00	3.918,65	-3.918,65	
TITLUL XI ALTE CHELTUIELI	59	210.000	124.000	85.000,00	72.842,00	51.158,00	58,74%
TITLUL XIX PLATI EFECTUATE IN ANII PRECEDENTI SI RECUPERATE IN ANUL CURENT IN SECTIUNE DE FUNCTIONARE A BL	85.01.01	0	0	0,00	-107.565,22	107.565,22	
DGASPC-Asistenta sociala pentru familie si copii	X	21.912.000	11.397.000	9.081.765,00	8.483.240,23	2.913.759,77	74,43%
TITLUL I CHELTUIELI DE PERSONAL	10	17.971.000	9.220.000	8.181.000,00	7.742.896,00	1.477.104,00	83,98%

DENUMIREA INDICATORILOR	Cod indicator	Buget aprobat 2020	Prevederi bugetare Trim I	Incasari/ Deschideri credite	Incasari/ Plati	Diferente +/-	Grad de realizare %
0	1	2	3	4	5	6=3-5	7=5/3*100
TITLUL II BUNURI SI SERVICII	20	3.566.000	1.960.000	797.748,00	738.629,80	1.221.370,20	37,69%
TITLUL VI TRANSFERURI INTRE UNITATI ALE ADMINISTRATIEI PUBLICE	51	0	0	0,00	0,00	0,00	
Transferuri pt.persoane cu handicap	51.01.	0	0	0,00	0,00	0,00	
TITLUL IX ASISTENTA SOCIALA	57	243.000	133.000	57.017,00	56.820,65	76.179,35	42,72%
Ajutoare sociale in numerar	57.02.01	243.000	133.000	53.098,00	52.902,00	80.098,00	39,78%
Ajutoare sociale in natura	57.02.02	0	0	3.919,00	3.918,65	-3.918,65	
TITLUL XI ALTE CHELTUIELI	59	132.000	84.000	46.000,00	37.259,00	46.741,00	44,36%
TITLUL XIX PLATI EFECTUATE IN ANII PRECEDENTI SI RECUPERATE IN ANUL CURENT IN SECTIUNE DE FUNCTIONARE A BL	85.01.01	0	0	0,00	-92.365,22	92.365,22	
DGASPC-Asistenta sociala in caz de invaliditate	X	8.153.000	4.260.000	3.318.509,00	2.964.220,07	1.295.779,93	69,58%
TITLUL I CHELTUIELI DE PERSONAL	10	5.143.000	2.677.000	2.571.500,00	2.301.043,00	375.957,00	85,96%
TITLUL II BUNURI SI SERVICII	20	2.186.000	1.243.000	484.730,00	470.128,53	772.871,47	37,82%
Transferuri pt.persoane cu handicap	51	746.000	300.000	223.279,00	172.665,54	127.334,46	57,56%
TITLUL XI ALTE CHELTUIELI	59	78.000	40.000	39.000,00	35.583,00	4.417,00	88,96%
IN ANUL CURENT IN SECTIUNE DE FUNCTIONARE A BL	85.01.01				-15.200,00		
2.CJA -SERVICII SOCIALE	68.02.06	4.357.000	802.000	796.104,00	765.215,86	36.784,14	95,41%
TITLUL II BUNURI SI SERVICII	20	4.357.000	802.000	796.104,00	765.215,86	36.784,14	95,41%
3.UNITATEA DE ASISTENȚĂ MEDICO-SOCIALĂ SĂVARȘIN	51	1.161.000	311.000	227.000,00	227.000,00	84.000,00	72,99%
TITLUL VI TRANSFERURI INTRE UNITATI ALE ADMINISTRATIEI PUBLICE	51	1.161.000	311.000	227.000,00	227.000,00	84.000,00	72,99%
Transferuri pt.functionare	51.01.	1.161.000	311.000	227.000,00	227.000,00	84.000,00	72,99%
Cap.70.02 Locuințe, servicii si dezvoltare publică	70.02	4.797.000	1.419.000	0,00	0,00	1.419.000,00	0,00%
1 S.C COMPANIA DE APA S.A	70.02.05	4.797.000	1.419.000	0,00	0,00	1.419.000,00	0,00%
TITLUL VII ALTE TRANSFERURI	55	4.797.000	1.419.000	0,00	0,00	1.419.000,00	0,00%
Cap.74.02 Protectia Mediului	74.02	4.417.000	1.104.000	869.700,00	845.526,49	258.473,51	76,59%
TITLUL II BUNURI SI SERVICII	20	160.000	40.000	0,00	0,00	40.000,00	0,00%
TITLUL VII ALTE TRANSFERURI	55	4.257.000	1.064.000	869.700,00	845.526,49	218.473,51	79,47%
Sume reprezentand contributia UAT LA Fondul IID	55.01.65	4.257.000	1.064.000	869.700,00	845.526,49	218.473,51	79,47%
Cap.83.02 Agricultură,silvicultură , piscicultură si vanatoare	83.02	0	0	0,00	0,00	0,00	
1.CAMERA AGRICOLĂ A JUDEȚULUI ARAD	83.02.03.07	0	0	0,00	0,00	0,00	
TITLUL VI TRANSFERURI INTRE UNITATI ALE ADMINISTRATIEI PUBLICE	51.01.	0	0	0,00	0,00	0,00	
Cap.84.02 Transporturi	84.02	42.316.000	7.706.000	6.926.056,00	5.564.073,09	2.141.926,91	72,20%
TITLUL II BUNURI SI SERVICII	20	35.355.000	4.708.000	4.050.152,00	2.689.186,09	2.018.813,91	57,12%
TITLUL IV SUBVENȚII	40	498.000	498.000	498.000,00	496.983,11	1.016,89	99,80%
TITLUL VI TRANSFERURI INTRE UNITATI ALE ADMINISTRATIEI PUBLICE	51	6.463.000	2.500.000	2.377.904,00	2.377.903,89	122.096,11	95,12%
TITLUL XVII RAMBURSARI DE CREDITE INTERNE	81	0	0	0,00	0,00	0,00	
TITLUL XIX PLATI EFECTUATE IN ANII PRECEDENTI SI RECUPERATE IN ANUL CURENT IN SECTIUNE DE FUNCTIONARE A BL	85.01.01	0	0	0,00	0,00	0,00	
1.DRUMURI ȘI PODURI JUDEȚENE ARAD	84.02.03.01	35.355.000	4.708.000	4.050.152,00	2.689.186,09	2.018.813,91	57,12%

DENUMIREA INDICATORILOR	Cod indicator	Buget aprobat 2020	Prevederi bugetare Trim I	Incasari/ Deschideri credite	Incasari/ Plati	Diferente +/-	Grad de realizare %
0	1	2	3	4	5	6=3-5	7=5/3*100
TITLUL II BUNURI SI SERVICII	20	35.355.000	4.708.000	4.050.152,00	2.689.186,09	2.018.813,91	57,12%
Sume din TVA		16.924.000	2.500.000	1.481.900,00	481.186,09	2.018.813,91	19,25%
Sume din bugetul local		18.431.000	2.208.000	2.568.252,00	2.208.000,00	0,00	100,00%
TITLUL XVII RAMBURSARI DE CREDITE (diferente de curs valutar) SF	81.02	0	0	0,00	0,00	0,00	
TITLUL XIX PLATI EFECTUATE IN ANII PRECEDENTI SI RECUPERATE IN ANUL CURENT IN SECTIUNE DE FUNCTIONARE A BL	85.01.01	0	0	0,00	0,00	0,00	
2. S.C COMPANIA DE TRANSPORT PUBLIC ARAD SA	84.02.03.02	498.000	498.000	498.000,00	496.983,11	1.016,89	99,80%
TITLUL IV SUBVENTII	40	498.000	498.000	498.000,00	496.983,11	1.016,89	99,80%
Subvenții pentru acoperirea diferențelor de preț și tarif	40.03	498.000	498.000	498.000,00	496.983,11	1.016,89	99,80%
3.SC AEROPORTUL SA	84.02.06.02	6.463.000	2.500.000	2.377.904,00	2.377.903,89	122.096,11	95,12%
TITLUL VI TRANSFERURI INTRE UNITATI ALE ADMINISTRATIEI PUBLICE	51.01.05	6.463.000	2.500.000	2.377.904,00	2.377.903,89	122.096,11	95,12%
Transferuri pt SIEG	51.01	6.463.000	2.500.000	2.377.904,00	2.377.903,89	122.096,11	95,12%
TITLUL XIX. REZERVE, EXCEDENT / DEFICIT	90	0	0	5.269.221,37	10.694.346,96	-10.694.346,96	
EXCEDENT	92.01.96	0	0	0,00	0,00	0,00	
DEFICIT	93.01.96	0	0	-5.269.221,37	-10.694.346,96	10.694.346,96	
TOTAL VENITURI SECTIUNEA DE DEZVOLTARE	00.01	218.426.000	67.365.000	16.286.877,42	16.286.877,42	51.078.122,58	24,18%
VENITURI PROPRII	48.02	0	0	15.002.842,00	15.002.842,00	-15.002.842,00	
I. VENITURI CURENTE	00.02	0	0	0,00	0,00	0,00	
A. VENITURI FISCALE	00.03	0	0	0,00	0,00	0,00	
Transferuri voluntare, altele decat subventiile	37.02	0	0	0,00	0,00	0,00	
Donatii si sponsorizari	37.02.01					0,00	
Varsaminte din sectiunea de functionare pentru SD	37.02.04	0	0	0,00	0,00	0,00	
Alte transferuri voluntare	37.02.50					0,00	
II. VENITURI DIN CAPITAL	00.15	0	0	2.842,00	2.842,00	-2.842,00	
Venituri din valorificarea unor bunuri	39.02	0	0	2.842,00	2.842,00	-2.842,00	
Venituri din valorificarea unor bunuri ale institutiilor publice	39.02.01	0	0	2.842,00	2.842,00	-2.842,00	
-Compania de Apa Arad	x					0,00	
Venituri din vanzarea locuintelor construite din fondurile statului	39.02.03					0,00	
Venituri din privatizare	39.02.04					0,00	
Venituri din vanzarea unor bunuri aparinand domeniului privat	39.02.07					0,00	
III. OPERATIUNI FINANCIARE	00.16	0	0	0,00	0,00	0,00	
Incasari din rambursarea imprumuturilor acordate	40.02	0	0	0,00	0,00	0,00	
Sume din excedent BL pt. finantarea SD	40.02.14	0	0	15.000.000,00	15.000.000,00	-15.000.000,00	
ALTE OPERATIUNI FINANCIARE	41,02	0	0	0,00	0,00	0,00	
IV. SUBVENTII	00.17	89.374.000	39.104.000	1.385.045,17	1.385.045,17	37.718.954,83	3,54%
SUBVENTII DE LA ALTE NIVELE ALE ADMINISTRATIEI PUBLICE	00.18	89.374.000	39.104.000	1.385.045,17	1.385.045,17	37.718.954,83	3,54%
Subventii de la bugetul de stat	42.02	89.374.000	39.104.000	1.385.045,17	1.385.045,17	37.718.954,83	3,54%
Subventii de la BS catre BL pt.finant.aparaturii medicale si echip. De comunicatii in urgenta in sanatate	42.02.16	196.000	196.000	0,00	0,00	196.000,00	

DENUMIREA INDICATORILOR	Cod indicator	Buget aprobat 2020	Prevederi bugetare Trim I	Incasari/ Deschideri credite	Incasari/ Plati	Diferente +/-	Grad de realizare %
0	1	2	3	4	5	6=3-5	7=5/3*100
Subventii de la bugetul de stat catre bugetele locale necesare sustinerii derularii proiectelor finantate din FEN postaderare	42.02.20	0,00	0,00	-78.197,44	-78.197,44	78.197,44	
Subvenții primite de la BS pentru finanțarea unor programe de interes național destinate SD	42.02.51.02	250.000	250.000	0,00	0,00	250.000,00	0,00%
Subventii de la bugetul de stat catre bugetele locale necesare sustinerii derularii proiectelor finantate din FEN postaderare 2014-2020	42.02.69	20.777.000	4.582.000	5.625,71	5.625,71	4.576.374,29	0,12%
Finantarea Subprogramului Infrastructura la nivel judetean	42.02.59	0	0	0,00	0,00	0,00	
Sume alocate aferente corectiilor financiare	42.02.62	0	0	0,00	0,00	0,00	
Finantarea Programului National de Dezvoltare Locala	42.02.65	68.151.000	34.076.000	1.457.616,90	1.457.616,90	32.618.383,10	4,28%
Sume primite de la UE in cadrul platilor efectuate (cod 45)	45.02	0	0	-184.012,51	-184.012,51	184.012,51	
Alte sume primite de la UE pt.programele operationale finantate din cadrul financiar 2014-2020	46.02.04	0	0	0,00	0,00	0,00	
Sume primite de la UE in cadrul platilor efectuate aferenta cadrului financiar 2014-2020 (cod 48)	48.02	129.052.000	28.261.000	83.002,76	83.002,76	28.177.997,24	0,29%
Fondul European de Dezvoltare Regionala	48.02.01	127.649.000	27.789.000	4.689,79	4.689,79	27.784.310,21	0,02%
Fondul Social European	48.02.02	1.403.000	472.000	78.312,97	78.312,97	393.687,03	16,59%
TOTAL CHELTUIELI SECTIUNEA DE DEZVOLTARE	49.02	336.929.200,00	118.371.200,00	17.543.279,00	9.233.209,54	109.137.990,46	7,80%
TITLUL VI TRANSFERURI INTRE UNITATI ALE ADMIN. PUBLICE	51	8.210.000	7.190.000	1.006.279,00	125.278,12	7.064.721,88	1,74%
TITLUL VII ALTE TRANSFERURI	55	463.000	463.000	0	0		
TITLUL VIII PROIECTE CU FINANTARE DIN FONDURI EXTERNE NERAMBURSABILE (FEN) POSTADERARE	56	0	0	0,00	0,00	0,00	
TITLUL X PROIECTE CU FINANTARE DIN FONDURI EXTERNE NERAMB.AFERENTE CADRULUI FINANCIAR 2014-2020	58	172.168.000	39.363.000	12.303.000,00	7.756.130,12	31.606.869,88	19,70%
TITLUL XIII CHELTUIELI DE CAPITAL	70	156.088.200,00	71.355.200,00	4.234.000,00	1.376.875,10	69.978.324,90	1,93%
						0,00	
TITLUL XVII RAMBURSARI DE CREDITE INTERNE	81,04	0	0	0,00	0,00	0,00	
TITLUL XIX PLATI EFECTUATE IN ANII PRECEDENTI SI RECUPERATE IN ANUL CURENT IN SECTIUNE DE DEZVOLTARE A BL	85.01.02	0	0	0,00	-25.073,80	25.073,80	
Cap.51.02 Autorități publice -CJA activitate proprie	51.02	59.854.200,00	24.735.200,00	1.345.000,00	625.547,57	24.109.652,43	2,53%
TITLUL VI TRANSFERURI INTRE UNITATI ALE ADMINISTRATIEI PUBLICE	51	0	0	0,00	0,00	0,00	
TITLUL VIII PROIECTE CU FINANTARE DIN FONDURI EXTERNE NERAMB	56	0	0	0,00	0,00	0,00	
VARSAMINTE		0	0	0,00	0,00	0,00	
EXCEDENT		0	0	0,00	0,00	0,00	
SURSE UE		0	0	0,00	0,00	0,00	
TITLUL X PROIECTE CU FINANTARE DIN FONDURI EXTERNE NERAMB	58	24.160.000	6.867.000	245.000,00	98.303,17	6.768.696,83	1,43%
VARSAMINTE		0	0	0,00	0,00	0,00	
EXCEDENT		16.399.000	4.877.000	54.200,00	49.070,69	4.827.929,31	1,01%
SURSE UE		7.761.000	1.990.000	190.800,00	49.232,48	1.940.767,52	2,47%
TITLUL XIII CHELTUIELI DE CAPITAL	70	35.694.200,00	17.868.200,00	1.100.000,00	527.434,40	17.340.765,60	2,95%
VARSAMINTE		0	0	0,00	0,00	0,00	
EXCEDENT		10.439.200,00	5.240.200,00	1.100.000,00	527.434,40	4.712.765,60	10,07%

DENUMIREA INDICATORILOR	Cod indicator	Buget aprobat 2020	Prevederi bugetare Trim I	Incasari/ Deschideri credite	Incasari/ Plati	Diferente +/-	Grad de realizare %
0	1	2	3	4	5	6=3-5	7=5/3*100
TITLUL XVII RAMBURSARI DE CREDITE INTERNE	81	0	0	0,00	0,00	0,00	
Rambursarea imprumuturilor contractate pt.finantarea proiectelor SD	81,04	0	0	0,00	0,00	0,00	
EXCEDENT		0	0	0,00	0,00	0,00	
SURSE UE		0	0	0,00	0,00	0,00	
TITLUL XIX PLATI EFECTUATE IN ANII PRECEDENTI SI RECUPERATE IN ANUL CURENT IN SECTIUNE DE DEZVOLTARE A BL	85.01.02	0	0	0,00	-190,00	190,00	
Cap.54.02 Alte servicii publice generale	54.02	0	0	0,00	0,00	0,00	
TITLUL VI TRANSFERURI INTRE UNITATI ALE ADMINISTRATIEI PUBLICE	51	0	0	0,00	0,00	0,00	
1.Directia Județeană de Evidență a Persoanelor	54.02.10	0	0	0,00	0,00	0,00	
TITLUL VI TRANSFERURI INTRE UNITATI ALE ADMINISTRATIEI PUBLICE	51	0	0	0,00	0,00	0,00	
transferuri pentru dezvoltare-investitii	51.02.	0	0	0,00	0,00	0,00	
VARSAMINTE		0	0	0,00	0,00	0,00	
EXCEDENT		0	0	0,00	0,00	0,00	
2.Serviciul Public Județean Salvamont-Salvaspeo Arad	54.02.50	0	0	0,00	0,00	0,00	
transferuri pentru dezvoltare-investitii	51.02.	0	0	0,00	0,00	0,00	
VARSAMINTE		0	0	0,00	0,00	0,00	
EXCEDENT		0	0	0,00	0,00	0,00	
Cap.60.02 Aparare nationala	60.02.02	94.000	94.000	0,00	0,00	94.000,00	0,00%
TITLUL XIII CHELTUIELI DE CAPITAL	70	94.000	94.000	0,00	0,00	94.000,00	0,00%
VARSAMINTE		0	0	0,00	0,00	0,00	
EXCEDENT		94.000	94.000	0,00	0,00	94.000,00	0,00%
Cap.61.02 Ordine publică si siguranță națională -Protectie civila	61.02.05	171.000	171.000	0,00	0,00	171.000,00	0,00%
TITLUL XIII CHELTUIELI DE CAPITAL	70	171.000	171.000	0,00	0,00	171.000,00	0,00%
VARSAMINTE		0	0	0,00	0,00	0,00	
EXCEDENT		171.000	171.000	0,00	0,00	171.000,00	0,00%
Cap.65.02 Invățământ	65.02	258.000	65.000	59.000,00	58.314,25	6.685,75	89,71%
INVĂȚĂMÂNT SPECIAL		258.000	65.000	59.000,00	58.314,25	6.685,75	89,71%
TITLUL VIII PROIECTE CU FINANTARE DIN FONDURI EXTERNE NERAM	58	252.000	59.000	59.000,00	58.314,25	685,75	98,84%
VARSAMINTE		0	0	0,00	0,00	0,00	
EXCEDENT		38.000	9.000	8.850,00	8.748,34	251,66	97,20%
SURSE UE		214.000	50.000	50.150,00	49.565,91	434,09	99,13%
TITLUL VI TRANSFERURI INTRE UNITATI ALE ADMINISTRATIEI	51.02	0	0	0,00	0,00	0,00	
TITLUL XIII CHELTUIELI DE CAPITAL	70	6.000	6.000	0,00	0,00	6.000,00	0,00%
VARSAMINTE		0	0	0,00	0,00	0,00	
EXCEDENT		6.000	6.000	0,00	0,00	6.000,00	0,00%
1.Liceu Special "Sfanta Maria" Arad	x	6.000	6.000	0,00	0,00	6.000,00	0,00%
TITLUL XIII CHELTUIELI DE CAPITAL	70	6.000	6.000	0,00	0,00	6.000,00	0,00%
VARSAMINTE		0	0	0,00	0,00	0,00	
EXCEDENT		6.000	6.000	0,00	0,00	6.000,00	0,00%

DENUMIREA INDICATORILOR	Cod indicator	Buget aprobat 2020	Prevederi bugetare Trim I	Incasari/ Deschideri credite	Incasari/ Plati	Diferente +/-	Grad de realizare %
0	1	2	3	4	5	6=3-5	7=5/3*100
2.Centrul Școlar pentru Educație Incluzivă Arad	x	0	0	0,00	0,00	0,00	
TITLUL VIII PROIECTE CU FINANTARE DIN FONDURI EXTERNE NERAM	58	0	0	0,00	0,00	0,00	
<i>VARSAMINTE</i>		0	0	0,00	0,00	0,00	
<i>EXCEDENT</i>		0	0	0,00	0,00	0,00	
<i>SURSE UE</i>		0	0	0,00	0,00	0,00	
TITLUL XIII CHELTUIELI DE CAPITAL	70	0	0	0,00	0,00	0,00	
<i>VARSAMINTE</i>		0	0	0,00	0,00	0,00	
<i>EXCEDENT</i>		0	0	0,00	0,00	0,00	
3.Centrul Județean de Resurse și de Asistență Educațională Arad	x	252.000	59.000	59.000,00	58.314,25	685,75	98,84%
TITLUL VIII PROIECTE CU FINANTARE DIN FONDURI EXTERNE NERAM	58	252.000	59.000	59.000,00	58.314,25	685,75	98,84%
<i>VARSAMINTE</i>		0	0	0,00	0,00	0,00	
<i>EXCEDENT</i>		38.000	9.000	8.850,00	8.748,34	251,66	97,20%
<i>SURSE UE</i>		214.000	50.000	50.150,00	49.565,91	434,09	99,13%
TITLUL XIII CHELTUIELI DE CAPITAL	70	0	0	0,00	0,00	0,00	
<i>VARSAMINTE</i>		0	0	0,00	0,00	0,00	
<i>EXCEDENT</i>		0	0	0,00	0,00	0,00	
Plăți efectuate în anii precedenți și recuperati în an curent	85	0	0	0,00	0,00	0,00	
4.Primăria Orașului Ineu (Liceul Tehnologic "Sava Brancovici" Ineu)	x	0	0	0,00	0,00	0,00	
TITLUL VI TRANSFERURI INTRE UNITATI ALE ADMINISTRATIEI PUBLICE	51	0	0	0,00	0,00	0,00	
transferuri pt. dezvoltare	51.02	0	0	0,00	0,00	0,00	
Cap.66.02 Sănătate	66.02	5.159.000	4.993.000	1.004.454,00	98.569,34	4.894.430,66	1,97%
TITLUL VI TRANSFERURI INTRE UNITATI ALE ADMINISTRATIEI PUBLICE	51	5.159.000	4.993.000	1.004.454,00	123.453,14	4.869.546,86	2,47%
transferuri pentru dezvoltare	51.02.	5.159.000	4.993.000	1.004.454,00	123.453,14	4.869.546,86	2,47%
<i>VARSAMINTE</i>		0	0	0,00	0,00	0,00	
<i>EXCEDENT</i>		5.159.000	4.993.000	1.004.454,00	123.453,14	4.869.546,86	2,47%
TITLUL XIX PLATI EFECTUATE IN ANII PRECEDENTI SI RECUPERATE IN ANUL CURENT IN SECTIUNE DE DEZVOLTARE A BL	85.01.02				-24.883,80	24.883,80	
1.Spitalul Clinic Județean de Urgență Arad	X	5.159.000	4.993.000	1.004.454,00	123.453,14	4.869.546,86	2,47%
transferuri pentru dezvoltare		5.159.000	4.993.000	1.004.454,00	123.453,14	4.869.546,86	2,47%
<i>VARSAMINTE</i>		0	0	0,00	0,00	0,00	
<i>EXCEDENT</i>		5.159.000	4.993.000	1.004.454,00	123.453,14	4.869.546,86	2,47%
TITLUL XIX PLATI EFECTUATE IN ANII PRECEDENTI SI RECUPERATE IN ANUL CURENT IN SECTIUNE DE DEZVOLTARE A BL	85.01.02					0,00	
2.Spitalul de Psihiatrie Căpânaș	X	0	0	0,00	0,00	0,00	
transferuri pentru dezvoltare	51.02.	0	0	0,00	0,00	0,00	
<i>VARSAMINTE</i>		0	0	0,00	0,00	0,00	
<i>EXCEDENT</i>		0	0	0,00	0,00	0,00	
3.Spitalul de Psihiatrie Mocrea	X	0	0	0,00	0,00	0,00	
transferuri pentru dezvoltare	51.02.	0	0	0,00	0,00	0,00	
<i>VARSAMINTE</i>		0	0	0,00	0,00	0,00	

DENUMIREA INDICATORILOR		Cod indicator	Buget aprobat 2020	Prevederi bugetare Trim I	Incasari/ Deschideri credite	Incasari/ Plati	Diferente +/-	Grad de realizare %
0		1	2	3	4	5	6=3-5	7=5/3*100
EXCEDENT			0	0	0,00	0,00	0,00	
Cap.67.02 Cultură, recreere si religie		67.02	3.117.000	2.263.000	1.825,00	1.824,98	2.261.175,02	0,08%
TITLUL VI TRANSFERURI INTRE UNITATI ALE ADMINISTRATIEI PUBLICE		51	3.051.000	2.197.000	1.825,00	1.824,98	2.195.175,02	0,08%
TITLUL VIII PROIECTE CU FINANTARE DIN FONUDURI EXTERNE NERAM		58	66.000	66.000	0,00	0,00	66.000,00	0,00%
TITLUL X ALTE CHELTUIELI		59					0,00	
TITLUL XIII CHELTUIELI DE CAPITAL		70	0	0	0,00	0,00	0,00	
1.BIBLIOTECA JUDEȚEANĂ A.D.XENOPOL ARAD		X	0	0	0,00	0,00	0,00	
TITLUL VIII PROIECTE CU FINANTARE DIN FONDURI EXTERNE NERAM		56	0	0	0,00	0,00	0,00	
VARSAMINTE			0	0	0,00	0,00	0,00	
EXCEDENT			0	0	0,00	0,00	0,00	
SURSE UE			0	0	0,00	0,00	0,00	
TITLUL X PROIECTE CU FINANTARE DIN FODURI EXTERNE NERAMB.(58	66.000	66.000	0,00	0,00	66.000,00	0,00%
VARSAMINTE			0	0	0,00	0,00	0,00	
EXCEDENT			2.000	2.000	0,00	0,00	2.000,00	0,00%
SURSE UE+BS			64.000	64.000	0,00	0,00	64.000,00	0,00%
TITLUL XIII CHELTUIELI DE CAPITAL		70	0	0	0,00	0,00	0,00	
2.COMPLEXUL MUZEAL JUDEȚEAN ARAD		51	2.627.000	1.977.000	1.825,00	1.824,98	1.975.175,02	0,09%
TITLUL VI TRANSFERURI INTRE UNITATI ALE ADMINISTRATIEI		51	2.627.000	1.977.000	1.825,00	1.824,98	1.975.175,02	0,09%
transferuri pentru dezvoltare-investiții		51.02.	2.627.000	1.977.000	1.825,00	1.824,98	1.975.175,02	0,09%
VARSAMINTE			0	0	0,00	0,00	0,00	
EXCEDENT			2.627.000	1.977.000	1.825,00	1.824,98	1.975.175,02	0,09%
3.CENTRUL CULTURAL JUDEȚEAN ARAD		51	424.000	220.000	0,00	0,00	220.000,00	0,00%
TITLUL VI TRANSFERURI INTRE UNITATI ALE ADMINISTRATIEI		51	424.000	220.000	0,00	0,00	220.000,00	0,00%
transferuri pentru dezvoltare-proiecte		51.02.	0	0	0,00	0,00	0,00	
VARSAMINTE			0	0	0,00	0,00	0,00	
EXCEDENT			0	0	0,00	0,00	0,00	
SURSE UE			0	0	0,00	0,00	0,00	
transferuri pentru dezvoltare-investiții		51.02.	424.000	220.000	0,00	0,00	220.000,00	0,00%
VARSAMINTE			0	0	0,00	0,00	0,00	
EXCEDENT			424.000	220.000	0,00	0,00	220.000,00	0,00%
Cap.68.02 Asigurări si asistență socială		68.02	7.345.000	2.092.000	149.000,00	133.493,00	1.958.507,00	6,38%
TITLUL VI TRANSFERURI INTRE UNITATI ALE ADMINISTRATIEI PUBLICE		51	0	0	0,00	0,00	0,00	
TITLUL VIII PROIECTE CU FINANTARE DIN FONDURI EXTERNE NERAM		58	5.695.000	1.421.000	149.000	133.493,00	1.287.507,00	9,39%
TITLUL XIII CHELTUIELI DE CAPITAL		70	1.650.000	671.000	0,00	0,00	671.000,00	0,00%
1.DIRECȚIA GEN.ASISTENȚĂ SOCIALĂ ȘI PROTECȚIA COPILULUI		X	7.345.000	2.092.000	149.000,00	133.493,00	1.958.507,00	6,38%
TITLUL VIII PROIECTE CU FINANTARE DIN FEN POSTADERARE 2014-2020		58	5.695.000	1.421.000	149.000,00	133.493,00	1.287.507,00	9,39%
VARSAMINTE			0	0	0,00	0,00	0,00	
EXCEDENT			159.000	31.000	2.980,00	2.670,00	28.330,00	8,61%
SURSE UE+BS			5.536.000	1.390.000	146.020,00	130.823,00	1.259.177,00	9,41%
TITLUL XIII CHELTUIELI DE CAPITAL		70	1.650.000	671.000	0,00	0,00	671.000,00	0,00%
VARSAMINTE			0	0	0,00	0,00	0,00	

DENUMIREA INDICATORILOR		Cod indicator	Buget aprobat 2020	Prevederi bugetare Trim I	Incasari/ Deschideri credite	Incasari/ Plati	Diferente +/-	Grad de realizare %
0		1	2	3	4	5	6=3-5	7=5/3*100
	EXCEDENT		1.650.000	671.000	0,00	0,00	671.000,00	0,00%
DGASPC-Asistenta sociala pentru familie si copii		X	6.248.000	1.552.000	149.000,00	133.493,00	1.418.507,00	8,60%
TITLUL VIII PROIECTE CU FINANTARE DIN FEN POSTADERARE 2014-2020		58	5.695.000	1.421.000	149.000,00	133.493,00	1.287.507,00	9,39%
	VARSAMINTE		0	0	0,00	0,00	0,00	
	EXCEDENT		159.000	31.000	2.980,00	2.670,00	28.330,00	8,61%
	SURSE UE+BS		5.536.000	1.390.000	146.020,00	130.823,00	1.259.177,00	9,41%
TITLUL XIII CHELTUIELI DE CAPITAL		70	553.000	131.000	0,00	0,00	131.000,00	0,00%
	VARSAMINTE		0	0	0,00	0,00	0,00	
	EXCEDENT		553.000	131.000	0,00	0,00	131.000,00	0,00%
DGASPC-Asistenta sociala in caz de invaliditate		X	1.097.000	540.000	0,00	0,00	540.000,00	0,00%
TITLUL VIII PROIECTE CU FINANTARE DIN FEN POSTADERARE 2014-2020		58	0	0	0,00	0,00	0,00	
	VARSAMINTE						0,00	
	EXCEDENT						0,00	
	SURSE UE+BS						0,00	
TITLUL XIII CHELTUIELI DE CAPITAL		70	1.097.000	540.000	0,00	0,00	540.000,00	0,00%
	VARSAMINTE		0	0	0,00	0,00	0,00	
	EXCEDENT		1.097.000	540.000	0,00	0,00	540.000,00	0,00%
2.U.A.M.S. SĂVÂRȘIN		51	0	0	0,00	0,00	0,00	
TITLUL VI TRANSFERURI INTRE UNITATI ALE ADMINISTRATIEI		51	0	0	0,00	0,00	0,00	
	transferuri pentru dezvoltare	51.02.					0,00	
	VARSAMINTE						0,00	
	EXCEDENT						0,00	
Cap.70.02 Locuințe, servicii si dezvoltare publică		70.02	0	0	0,00	0,00	0,00	
Compania de Apă Arad			0	0	0,00	0,00	0,00	
	transferuri pentru dezvoltare-	55					0,00	
Cap.80.02 Acțiuni generale economice, generale si de munca		80	0	0	0,00	0,00	0,00	
	transferuri pentru dezvoltare-	55	0	0	0,00	0,00	0,00	
Cap.74.02 Protecția mediului-		74,02	0	0	0,00	0,00	0,00	
TITLUL VIII PROIECTE CU FINANTARE DIN FONDURI EXTERNE NERAM		56	0	0	0,00	0,00	0,00	
	VARSAMINTE		0	0	0,00	0,00	0,00	
	EXCEDENT		0	0	0,00	0,00	0,00	
	SURSE UE		0	0	0,00	0,00	0,00	
TITLUL XII CHELTUIELI DE CAPITAL		70	0	0	0,00	0,00	0,00	
	VARSAMINTE		0	0	0,00	0,00	0,00	
	EXCEDENT		0	0	0,00	0,00	0,00	
Cap.84.02 Transporturi		84.02	260.931.000	83.958.000	14.984.000,00	8.315.460,40	75.642.539,60	9,90%
TITLUL VIII PROIECTE CU FINANTARE DIN FONDURI EXTERNE NERAM		58	141.995.000	30.950.000	11.850.000,00	7.466.019,70	23.483.980,30	24,12%
TITLUL XIII CHELTUIELI DE CAPITAL		70	118.473.000	52.545.000	3.134.000,00	849.440,70	51.695.559,30	1,62%
TITLUL XVI RAMBURSARI DE CREDITE		81,04	0	0	0,00	0,00	0,00	

DENUMIREA INDICATORILOR	Cod indicator	Buget aprobat 2020	Prevederi bugetare Trim I	Incasari/ Deschideri credite	Incasari/ Plati	Diferente +/-	Grad de realizare %
0	1	2	3	4	5	6=3-5	7=5/3*100
TITLUL XIX PLATI EFECTUATE IN ANII PRECEDENTI SI RECUPERATE IN ANUL CURENT IN SECTIUNE DE DEZVOLTARE A BL	85.01.02	0	0	0,00	0,00	0,00	
1.DRUMURI ŞI PODURI JUDEŢENE	84.02.03.01	260.468.000	83.495.000	14.984.000,00	8.315.460,40	75.179.539,60	9,96%
TITLUL VIII PROIECTE CU FINANTARE DIN FONDURI EXTERNE NERAMB	56	0	0	0,00	0,00	0,00	
<i>VARSAMINTE</i>		0	0	0,00	0,00	0,00	
<i>EXCEDENT</i>		0	0	0,00	0,00	0,00	
<i>SURSE UE</i>		0	0	0,00	0,00	0,00	
TITLUL X PROIECTE CU FINANTARE DIN FONDURI EXTERNE NERAMB	58	141.995.000	30.950.000	11.850.000,00	7.466.019,70	23.483.980,30	24,12%
<i>VARSAMINTE</i>		0	0	0,00	0,00	0,00	
<i>EXCEDENT</i>		5.741.000	1.600.000	237.000,00	186.556,77	1.413.443,23	11,66%
<i>SURSE UE</i>		136.254.000	29.350.000	11.613.000,00	7.279.462,93	22.070.537,07	24,80%
TITLUL XIII CHELTUIELI DE CAPITAL	70	118.473.000	52.545.000	3.134.000,00	849.440,70	51.695.559,30	1,62%
<i>VARSAMINTE</i>		0	0	0,00	0,00	0,00	
<i>EXCEDENT</i>		75.577.000	31.097.000	3.134.000,00	849.440,70	30.247.559,30	2,73%
<i>PNDL OUG nr.28/2013</i>		42.896.000	21.448.000	0,00	0,00	21.448.000,00	0,00%
<i>Sume din TVA</i>		0	0	0,00	0,00	0,00	
<i>din 85</i>		0	0	0,00	0,00	0,00	
TITLUL XVII RAMBURSARI DE CREDITE	81.04.	0	0	0,00	0,00	0,00	
<i>VARSAMINTE</i>						0,00	
<i>EXCEDENT</i>		0	0	0,00	0,00	0,00	
<i>SURSE UE</i>						0,00	
TITLUL XIX PLATI EFECTUATE IN ANII PRECEDENTI SI RECUPERATE IN ANUL CURENT IN SECTIUNE DE DEZVOLTARE A BL	85.01.02	0	0	0,00	0,00	0,00	
2.COMPANIA DE TRANSPORT PUBLIC SA ARAD	84.02.03.02	0	0	0,00	0,00	0,00	
TITLUL IV SUBVENTII	40	0	0	0,00	0,00	0,00	
Subvenții pentru acoperirea diferențelor de preț și tarif	40.03	0	0	0,00	0,00	0,00	
3.SC AEROPORTUL SA	84.02.06.02	463.000	463.000	0,00	0,00	463.000,00	0,00%
TITLUL VI TRANSFERURI INTRE UNITATI ALE ADMINISTRATIEI PUBLICE	55	463.000	463.000	0,00	0,00	463.000,00	0,00%
TITLUL XIX. REZERVE, EXCEDENT / DEFICIT	90	-118.503.200,00	-51.006.200,00	-1.256.401,58	7.053.667,88	-58.059.867,88	
EXCEDENT	92,01					0,00	
DEFICIT	93,01	118.503.200,00	51.006.200,00	1.256.401,58	-7.053.667,88	58.059.867,88	

DENUMIREA INDICATORILOR	Cod indicator	Buget aprobat 2020	Prevederi bugetare Trim I	Incasari/ Deschideri credite	Incasari/ Plati	Diferente +/-	Grad de realizare %
0	1	2	3	4	5	6=3-5	7=5/3*100

DENUMIREA INDICATORILOR	Cod indicator	Buget aprobat 2020	Prevederi bugetare Trim I	Incasari/ Deschideri credite	Incasari/ Plati	Diferente +/-	Grad de realizare %
0	1	2	3	4	5	6=3-5	7=5/3*100

DENUMIREA INDICATORILOR	Cod indicator	Buget aprobat 2020	Prevederi bugetare Trim I	Incasari/ Deschideri credite	Incasari/ Plati	Diferente +/-	Grad de realizare %
0	1	2	3	4	5	6=3-5	7=5/3*100

DENUMIREA INDICATORILOR	Cod indicator	Buget aprobat 2020	Prevederi bugetare Trim I	Incasari/ Deschideri credite	Incasari/ Plati	Diferente +/-	Grad de realizare %
0	1	2	3	4	5	6=3-5	7=5/3*100

DENUMIREA INDICATORILOR	Cod indicator	Buget aprobat 2020	Prevederi bugetare Trim I	Incasari/ Deschideri credite	Incasari/ Plati	Diferente +/-	Grad de realizare %
0	1	2	3	4	5	6=3-5	7=5/3*100

DENUMIREA INDICATORILOR	Cod indicator	Buget aprobat 2020	Prevederi bugetare Trim I	Incasari/ Deschideri credite	Incasari/ Plati	Diferente +/-	Grad de realizare %
0	1	2	3	4	5	6=3-5	7=5/3*100


DENUMIREA INDICATORILOR	Cod indicator	Buget aprobat 2020	Prevederi bugetare Trim I	Incasari/ Deschideri credite	Incasari/ Plati	Diferente +/-	Grad de realizare %
0	1	2	3	4	5	6=3-5	7=5/3*100

DENUMIREA INDICATORILOR	Cod indicator	Buget aprobat 2020	Prevederi bugetare Trim I	Incasari/ Deschideri credite	Incasari/ Plati	Diferente +/-	Grad de realizare %
0	1	2	3	4	5	6=3-5	7=5/3*100

DENUMIREA INDICATORILOR	Cod indicator	Buget aprobat 2020	Prevederi bugetare Trim I	Incasari/ Deschideri credite	Incasari/ Plati	Diferente +/-	Grad de realizare %
0	1	2	3	4	5	6=3-5	7=5/3*100



-20.771.374,29







[Redacted]

[Redacted]

[Redacted]





[Redacted]

[Redacted]

[Redacted]















































































































[Redacted]

[Redacted]

[Redacted]





